

**GOBIERNO DEL ESTADO DE CHIHUAHUA**  
**SEGUIMIENTO DE INDICADORES**  
**Presentados al Honorable Congreso del Estado**  
**Mes de Mayo del 2021**

<b>Ente Público</b>	<b>104 - SECRETARIA DE INNOVACION Y DESARROLLO ECONOMICO</b>
<b>Programa presupuestario</b>	<b>1S03B1 - APOYO AL FORTALECIMIENTO Y DESARROLLO INDUSTRIAL</b>
<b>Definición del Programa</b>	Impulsar el crecimiento y competitividad de las micro, pequeñas y medianas empresas de la industria de la transformación del estado a través de asesorías, apoyos económicos, capacitación, entrenamiento y certificaciones en sistemas de calidad.
<b>Problema que atiende el Programa</b>	1657 - Escasa participación de las MiPyMes de la Industria de la Transformación del estado en las cadenas de valor global

POBLACIONES					
Tipo	Descripción	Unidad de Medida Población	Total	Mujeres	Hombres
REFERENCIA	MiPyMEs de la industria de la transformación del estado	MiPyMEs de la industria de la transformación del estado	8,881	0	0
NO AFECTADA	MiPyMEs de la industria de la transformación del estado	MiPyMEs de la industria de la transformación del estado	6,880	0	0
POTENCIAL (AFECTADA)	MiPyMEs de la industria de la transformación del estado	MiPyMEs de la industria de la transformación del estado	2,001	0	0
OBJETIVO	Micro, pequeñas y medianas empresas de la industria de la transformación del estado	Micro, pequeñas y medianas empresas de la industria de la transformación del estado	225	0	0
POSTERGADA	MiPyMEs de la industria de la transformación del estado	MiPyMEs de la industria de la transformación del estado	1,776	0	0
ATENDIDA	Micro, pequeñas y medianas empresas de la industria de la transformación del estado	Micro, pequeñas y medianas empresas de la industria de la transformación del estado	310	0	0

ALINEACIÓN A INSTRUMENTOS DE PLANEACIÓN ESTRATÉGICA	
<b>Eje rector - Tema - Eje Transversal</b>	<b>E203T2 - ECONOMÍA, INNOVACIÓN, DESARROLLO SUSTENTABLE Y EQUILIBRIO REGIONAL - INDUSTRIA - DERECHOS HUMANOS E INCLUSIÓN SOCIAL</b>
<b>OBJETIVO</b>	<b>Objetivos De Desarrollo Sostenible</b>
	OD08 - Promover el crecimiento económico sostenido, inclusivo y sostenible, el empleo pleno y productivo y el trabajo decente para todos
<b>TEMA</b>	<b>Plan Nacional De Desarrollo</b>
	E306 - Impulsar la reactivación económica, el mercado interno y el empleo
<b>OBJETIVO</b>	<b>Plan Estatal De Desarrollo</b>
	E2----03 - Incrementar la generación, crecimiento y competitividad de Micro, Pequeñas y Medianas Empresas (MiPyMEs) chihuahuenses.
<b>OBJETIVO</b>	<b>Programas De Mediano Plazo</b>
	PS03010001 - Impulsar acciones que favorezcan el desarrollo económico en conjunto con el Sector privado potenciando las vocaciones productivas de las regiones en el Estado de Chihuahua.

PRESUPUESTO DEL PROGRAMA							
Mensual				Acumulado			
Autorizado	Modificado	Gasto	% de gasto / modificado	Autorizado	Modificado	Gasto	% de gasto / modificado
10,149,894.42	10,003,571.65	642,402.95	6.42	10,149,894.42	10,003,571.65	1,632,508.33	16.32

INDICADORES DEL PROGRAMA			
Total de Indicadores presentados al H. Congreso	Indicadores con avance	Indicadores sin avance	Indicadores sin avance - Con Justificación
3	2.00	1	1



**GOBIERNO DEL ESTADO DE CHIHUAHUA**  
**SEGUIMIENTO DE INDICADORES**  
**Presentados al Honorable Congreso del Estado**  
**Mes de Mayo del 2021**

<b>Ente Público</b>	<b>104 - SECRETARIA DE INNOVACION Y DESARROLLO ECONOMICO</b>
<b>Programa presupuestario</b>	<b>1S039B1 - APOYO AL FORTALECIMIENTO Y DESARROLLO INDUSTRIAL</b>
<b>Definición del Programa</b>	Impulsar el crecimiento y competitividad de las micro, pequeñas y medianas empresas de la industria de la transformación del estado a través de asesorías, apoyos económicos, capacitación, entrenamiento y certificaciones en sistemas de calidad.
<b>Problema que atiende el Programa</b>	1657 - Escasa participación de las MiPyMes de la Industria de la Transformación del estado en las cadenas de valor global

FUENTES DE FINANCIAMIENTO									
Clave	Descripción	Origen	Interrelaciones	Porcentaje	Autorizado	Modificado	Gasto	Variación	
1110121	RECURSOS DEL ESTADO 2021	RECURSOS FISCALES	1S039B1 - APOYO AL FORTALECIMIENTO Y DESARROLLO INDUSTRIAL	62.84%	6,378,500.00	6,708,500.00	491,484.60	6,217,015.40	
1521621	FONDO GENERAL DE PARTICIPACIONES 2021	RECURSOS FEDERALES	1S039B1 - APOYO AL FORTALECIMIENTO Y DESARROLLO INDUSTRIAL	37.16%	3,771,394.42	3,295,071.65	1,141,023.73	2,154,047.92	
<b>Total de presupuesto</b>				<b>100.00%</b>	<b>10,149,894.42</b>	<b>10,003,571.65</b>	<b>1,632,508.33</b>	<b>8,371,063.32</b>	





**GOBIERNO DEL ESTADO DE CHIHUAHUA**  
**SEGUIMIENTO DE INDICADORES**  
**Presentados al Honorable Congreso del Estado**  
**Mes de Mayo del 2021**

104 - SECRETARIA DE INNOVACION Y DESARROLLO ECONOMICO								
1S039B1 - APOYO AL FORTALECIMIENTO Y DESARROLLO INDUSTRIAL								
DATOS DEL PROGRAMA								
Definición del programa				Beneficiarios				
Impulsar el crecimiento y competitividad de las micro, pequeñas y medianas empresas de la industria de la transformación del estado a través de asesorías, apoyos económicos, capacitación, entrenamiento y certificaciones en sistemas de calidad.				Población	Tipo	M	H	Total
				OBJETIVO	Micro, pequeñas y medianas empresas de la industria de la transformación del estado	0,00	0,00	225,00
				ATENDIDA	Micro, pequeñas y medianas empresas de la industria de la transformación del estado	0,00	0,00	310,00
Recursos del Programa								
Presupuesto Autorizado		Presupuesto Modificado		Gasto		Variación Presup. Modificado vs Gasto		
10,149,894.42		10,003,571.65		1,632,508.33		8,371,063.32		
DATOS DEL INDICADOR								
Resumen Narrativo								
Nivel	Contribuir al incremento de la generación, crecimiento y competitividad de las micro, pequeñas y medianas empresas (MIPyMEs) chihuahuenses, a través del incremento de la participación en las cadenas de valor global de las capacidades de las micro, pequeñas y medianas empresas (MiPyMes) de la Industria de la transformación del estado.							
FIN								
Nombre del Indicador	Descripción del Indicador	Fórmula	Descripción de la Fórmula	Método de Cálculo	Tipo	Dimensión	Frecuencia	
Variación porcentual de unidades económicas del estado de Chihuahua de la industria de la transformación	Mide la variación porcentual de unidades económicas del estado de Chihuahua de la industria de la transformación registradas en el año actual con respecto al año anterior	$((UEECT/UEECT1)-1)*100$	((Unidades económicas del estado de Chihuahua de la industria de la transformación registradas en el año actual/Unidades económicas del estado de Chihuahua de la industria de la transformación registradas en el año anterior)-1)*100	Variación Porcentual	Estratégico	Eficacia	Anual	
Linea Base y Metas del Indicador								
Trayectoria	Descripción de las Variables	Unidad de Medida	Clasificación	Valor Inicial	Valor Programado	Linea Base	Meta	
ASCENDENTE	UEECT - Unidades económicas del estado de Chihuahua de la industria de la transformación registradas en el año actual	Unidades económicas del estado de chihuahua del sector de transformación	CONSTANTE	5,035.00	5,150.00	4,35	2,28	
	UEECT1 - Unidades económicas del estado de Chihuahua de la industria de la transformación registradas en el año anterior	Unidades económicas del estado de chihuahua del sector de transformación	CONSTANTE	4,825.00	5,035.00			



**GOBIERNO DEL ESTADO DE CHIHUAHUA**  
**SEGUIMIENTO DE INDICADORES**  
**Presentados al Honorable Congreso del Estado**  
**Mes de Mayo del 2021**

104 - SECRETARIA DE INNOVACION Y DESARROLLO ECONOMICO					
1S039B1 - APOYO AL FORTALECIMIENTO Y DESARROLLO INDUSTRIAL					
<b>DATOS DEL PROGRAMA</b>					
Definición del programa Impulsar el crecimiento y competitividad de las micro, pequeñas y medianas empresas de la industria de la transformación del estado a través de asesorías, apoyos económicos, capacitación, entrenamiento y certificaciones en sistemas de calidad.	<b>Beneficiarios</b>				
	Población	Tipo	M	H	Total
	OBJETIVO	Micro, pequeñas y medianas empresas de la industria de la transformación del estado	0.00	0.00	225.00
	ATENDIDA	Micro, pequeñas y medianas empresas de la industria de la transformación del estado	0.00	0.00	310.00
	<b>Recursos del Programa</b>				
	Presupuesto Autorizado	Presupuesto Modificado	Gasto	Variación Presup. Modificado vs Gasto	
10,149,894.42	10,003,571.65	1,632,508.33	8,371,063.32		
<b>Seguimiento del Indicador</b>					
Variables del Indicador		Valor Logrado del Mes	Avances del Indicador		
			Mensual	Acumulado	Avance Acum / Meta
Unidades económicas del estado de Chihuahua de la industria de la transformación registradas en el año actual		5,156.00	5.22	5.22	228.95%
Unidades económicas del estado de Chihuahua de la industria de la transformación registradas en el año anterior		4,900.00			
<b>Justificación Mensual</b>					
<b>Observacione Mensual</b>					



**GOBIERNO DEL ESTADO DE CHIHUAHUA**  
**SEGUIMIENTO DE INDICADORES**  
**Presentados al Honorable Congreso del Estado**  
**Mes de Mayo del 2021**

104 - SECRETARIA DE INNOVACION Y DESARROLLO ECONOMICO								
1S039B1 - APOYO AL FORTALECIMIENTO Y DESARROLLO INDUSTRIAL								
DATOS DEL PROGRAMA								
Definición del programa Impulsar el crecimiento y competitividad de las micro, pequeñas y medianas empresas de la industria de la transformación del estado a través de asesorías, apoyos económicos, capacitación, entrenamiento y certificaciones en sistemas de calidad.				Beneficiarios				
				Población	Tipo	M	H	Total
				OBJETIVO	Micro, pequeñas y medianas empresas de la industria de la transformación del estado	0.00	0.00	225.00
				ATENDIDA	Micro, pequeñas y medianas empresas de la industria de la transformación del estado	0.00	0.00	310.00
				Recursos del Programa				
Presupuesto Autorizado		Presupuesto Modificado	Gasto	Variación Presup. Modificado vs Gasto				
10,149,894.42		10,003,571.65	1,632,508.33	8,371,063.32				
DATOS DEL INDICADOR								
Resumen Narrativo								
Nivel	Las micro, pequeñas y medianas empresas de la industria de la transformación del estado, incrementan competitividad a través de su participación en las cadenas de valor global.							
PROPOSITO								
Nombre del Indicador	Descripción del Indicador	Fórmula	Descripción de la Fórmula	Método de Cálculo	Tipo	Dimensión	Frecuencia	
Porcentaje de índice anual de Integración de Insumos Nacionales en la Producción de la Industria Manufacturera, Maquiladora y de Servicios de Exportación	Mide el porcentaje del índice anual de integración de insumos nacionales en la producción de la Industria Manufacturera, Maquiladora y de Servicios de Exportación logrado en el año actual con respecto a lo programado	$(IINLT/IINPT1)*100$	(Índice anual de Integración de Insumos Nacionales logrado en el año actual/índice anual de Integración de Insumos Nacionales programado en el año actual)*100	Porcentaje	Estratégico	Eficacia	Anual	
Línea Base y Metas del Indicador								
Trayectoria	Descripción de las Variables	Unidad de Medida	Clasificación	Valor Inicial	Valor Programado	Línea Base	Meta	
ASCENDENTE	IINLT - Índice anual de Integración de Insumos Nacionales logrado en el año actual	Índice anual de Integración de Insumos Nacionales logrado	CONSTANTE	4.00	3.90	100	100	
	IINPT1 - Índice anual de Integración de Insumos Nacionales programado en el año actual	Índice anual de integración de Insumos Nacionales programado	CONSTANTE	4.00	3.90			



**GOBIERNO DEL ESTADO DE CHIHUAHUA**  
**SEGUIMIENTO DE INDICADORES**  
**Presentados al Honorable Congreso del Estado**  
**Mes de Mayo del 2021**

104 - SECRETARIA DE INNOVACION Y DESARROLLO ECONOMICO					
1S039B1 - APOYO AL FORTALECIMIENTO Y DESARROLLO INDUSTRIAL					
DATOS DEL PROGRAMA					
Definición del programa	Beneficiarios				
	Población	Tipo	M	H	Total
Impulsar el crecimiento y competitividad de las micro, pequeñas y medianas empresas de la industria de la transformación del estado a través de asesorías, apoyos económicos, capacitación, entrenamiento y certificaciones en sistemas de calidad.	OBJETIVO	Micro, pequeñas y medianas empresas de la industria de la transformación del estado	0.00	0.00	225.00
	ATENDIDA	Micro, pequeñas y medianas empresas de la industria de la transformación del estado	0.00	0.00	310.00
Recursos del Programa					
Presupuesto Autorizado	Presupuesto Modificado	Gasto	Variación Presup. Modificado vs Gasto		
10,149,894.42	10,003,571.65	1,632,508.33	8,371,063.32		
Seguimiento del Indicador					
Variables del Indicador	Valor Logrado del Mes	Avances del Indicador			
		Mensual	Acumulado	Avance Acum / Meta	
Índice anual de Integración de Insumos Nacionales logrado en el año actual	3.44	74.78	74.78	74.78%	
Índice anual de Integración de Insumos Nacionales programado en el año actual	4.60				
Justificación Mensual					
El índice mensual de integración de proveeduría nacional hacia la Immex, registró una baja, debido a factores económicos que han afectado a la cadena de suministros de las empresas					
Observaciones Mensual					
El dato del porcentaje de índice anual de integración es una cifra preliminar, ya que el cierre del INEGI, es posterior al cierre del seguimiento en el sistema de gestión SIDE					



**GOBIERNO DEL ESTADO DE CHIHUAHUA**  
**SEGUIMIENTO DE INDICADORES**  
**Presentados al Honorable Congreso del Estado**  
**Mes de Mayo del 2021**

104 - SECRETARIA DE INNOVACION Y DESARROLLO ECONOMICO								
1S039B1 - APOYO AL FORTALECIMIENTO Y DESARROLLO INDUSTRIAL								
DATOS DEL PROGRAMA								
Definición del programa				Beneficiarios				
Impulsar el crecimiento y competitividad de las micro, pequeñas y medianas empresas de la industria de la transformación del estado a través de asesorías, apoyos económicos, capacitación, entrenamiento y certificaciones en sistemas de calidad.				Población	Tipo	M	H	Total
				OBJETIVO	Micro, pequeñas y medianas empresas de la industria de la transformación del estado	0.00	0.00	225.00
				ATENDIDA	Micro, pequeñas y medianas empresas de la industria de la transformación del estado	0.00	0.00	310.00
Recursos del Programa								
Presupuesto Autorizado		Presupuesto Modificado		Gasto		Variación Presup. Modificado vs Gasto		
10,149,894.42		10,003,571.65		1,632,508.33		8,371,063.32		
DATOS DEL INDICADOR								
Resumen Narrativo								
Nivel	Atención de solicitudes para apoyos económicos para la creación y fortalecimiento de MIPyMEs de la industria de la transformación.							
ACTIVIDAD C0101								
Nombre del Indicador	Descripción del Indicador	Fórmula	Descripción de la Fórmula	Método de Cálculo	Tipo	Dimensión	Frecuencia	
Variación porcentual de microempresarias sujetas de derecho con apoyo económico	Mide la variación porcentual de microempresarias sujetas de derecho con apoyo económico a través del fomento al empleo en el año actual con respecto al año anterior	((MSDAET /MSDAET1)-1)*100	((Microempresarias sujetas de derecho con apoyo económico a través del fomento al empleo en el año actual /Microempresarias sujetas de derecho con apoyo económico a través del fomento al empleo en el año anterior)-1)*100	Variación Porcentual	Gestión	Eficiencia	Anual	
Línea Base y Metas del Indicador								
Trayectoria	Descripción de las Variables	Unidad de Medida	Clasificación	Valor Inicial	Valor Programado	Línea Base	Meta	
ASCENDENTE	MSDAET - Microempresarias sujetas de derecho con apoyo económico a través del fomento al empleo en el año actual	Microempresarias	ACUMULADO	11.00	15.00	-82.26	36.36	
	MSDAET1 - Microempresarias sujetas de derecho con apoyo económico a través del fomento al empleo en el año anterior	Microempresarias	CONSTANTE	62.00	11.00			



**GOBIERNO DEL ESTADO DE CHIHUAHUA**  
**SEGUIMIENTO DE INDICADORES**  
Presentados al Honorable Congreso del Estado  
**Mes de Mayo del 2021**

104 - SECRETARIA DE INNOVACION Y DESARROLLO ECONOMICO					
1S039B1 - APOYO AL FORTALECIMIENTO Y DESARROLLO INDUSTRIAL					
<b>DATOS DEL PROGRAMA</b>					
Definición del programa  Impulsar el crecimiento y competitividad de las micro, pequeñas y medianas empresas de la industria de la transformación del estado a través de asesorías, apoyos económicos, capacitación, entrenamiento y certificaciones en sistemas de calidad.	<b>Beneficiarios</b>				
	<b>Población</b>	<b>Tipo</b>	<b>M</b>	<b>H</b>	<b>Total</b>
	OBJETIVO	Micro, pequeñas y medianas empresas de la transformación del estado	0.00	0.00	225.00
	ATENDIDA	Micro, pequeñas y medianas empresas de la transformación del estado	0.00	0.00	310.00
	<b>Recursos del Programa</b>				
	<b>Presupuesto Autorizado</b>	<b>Presupuesto Modificado</b>	<b>Gasto</b>	<b>Variación Presup. Modificado vs Gasto</b>	
	10,149,894.42	10,003,571.65	1,632,508.33	8,371,063.32	
<b>Seguimiento del Indicador</b>					
<b>Variables del Indicador</b>		<b>Valor Logrado del Mes</b>	<b>Avances del Indicador</b>		
			<b>Mensual</b>	<b>Acumulado</b>	<b>Avance Acum / Meta</b>
	Microempresarias sujetas de derecho con apoyo económico a través del fomento al empleo en el año actual	0.00	0.00	-75.00	-206.27%
	Microempresarias sujetas de derecho con apoyo económico a través del fomento al empleo en el año anterior	40.00			
<b>Justificación Mensual</b>					
En proceso de entrega de recursos económicos para la operación del programa					
<b>Observacione Mensual</b>					



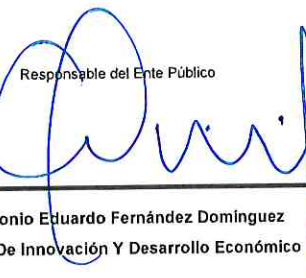
**GOBIERNO DEL ESTADO DE CHIHUAHUA**  
**SEGUIMIENTO DE INDICADORES**  
**Presentados al Honorable Congreso del Estado**  
**Mes de Mayo del 2021**

104 - SECRETARIA DE INNOVACION Y DESARROLLO ECONOMICO					
1S039B1 - APOYO AL FORTALECIMIENTO Y DESARROLLO INDUSTRIAL					
<b>DATOS DEL PROGRAMA</b>					
<b>Definición del programa</b> Impulsar el crecimiento y competitividad de las micro, pequeñas y medianas empresas de la industria de la transformación del estado a través de asesorías, apoyos económicos, capacitación, entrenamiento y certificaciones en sistemas de calidad.	<b>Beneficiarios</b>				
	<b>Población</b>	<b>Tipo</b>	<b>M</b>	<b>H</b>	<b>Total</b>
	OBJETIVO	Micro, pequeñas y medianas empresas de la industria de la transformación del estado	0.00	0.00	225.00
	ATENDIDA	Micro, pequeñas y medianas empresas de la industria de la transformación del estado	0.00	0.00	310.00
	<b>Recursos del Programa</b>				
	<b>Presupuesto Autorizado</b>	<b>Presupuesto Modificado</b>	<b>Gasto</b>	<b>Variación Presup. Modificado vs Gasto</b>	
10,149,894.42	10,003,571.65	1,632,508.33	8,371,063.32		

Responsable del Programa



**Mtro. Leonel Enrique Chavira Acosta**  
**Director De Industria**



**Mtro. Antonio Eduardo Fernández Domínguez**  
**Secretario De Innovación Y Desarrollo Económico**

**GOBIERNO DEL ESTADO DE CHIHUAHUA**  
**SEGUIMIENTO DE INDICADORES**  
 Presentados al Honorable Congreso del Estado  
 Mes de Mayo del 2021

**104 - SECRETARIA DE INNOVACION Y DESARROLLO ECONOMICO**

1S043B1 - APOYO PARA EL FOMENTO A LA ECONOMIA SOCIAL

Fortalecer la organización y el desarrollo de las capacidades de los sectores productivos del estado para promover un crecimiento sustentable con mejores ingresos para las y los chihuahuenses a través de la asesoría, gestión para constitución, capacitación, proyectos sociales productivos e incentivos económicos a los Organismos del Sector Social de la Economía.

1658 - Baja competitividad de los Organismos del Sector Social de la Economía (OSSE) establecidos en el Estado de Chihuahua

Ente Público		POBLACIONES			
Programa presupuestario		Unidad de Medida Población	Total	Mujeres	Hombres
Definición del Programa					
Problema que atiende el Programa					
REFERENCIA	Los Organismos del Sector Social de la Economía (OSSE) en el Estado	Los Organismos del Sector Social de la Economía (OSSE) en el Estado	6,684	0	0
NO AFECTADA	Los Organismos del Sector Social de la Economía (OSSE) en el Estado	Los Organismos del Sector Social de la Economía (OSSE) en el Estado	0	0	0
POTENCIAL (AFECTADA)	Los Organismos del Sector Social de la Economía (OSSE) en el Estado	Los Organismos del Sector Social de la Economía (OSSE) en el Estado	6,684	0	0
OBJETIVO	Los Organismos del Sector Social de la Economía (OSSE) en el Estado	Los Organismos del Sector Social de la Economía (OSSE) en el Estado	104	0	0
POSTERGADA	Los Organismos del Sector Social de la Economía (OSSE) en el Estado	Los Organismos del Sector Social de la Economía (OSSE) en el Estado	6,580	0	0
ATENDIDA	Los Organismos del Sector Social de la Economía (OSSE) en el Estado	Los Organismos del Sector Social de la Economía (OSSE) en el Estado	30	0	0

**ALINEACIÓN A INSTRUMENTOS DE PLANEACIÓN ESTRATÉGICA**  
**E203T2 - ECONOMÍA, INNOVACIÓN, DESARROLLO SUSTENTABLE Y EQUILIBRIO REGIONAL - INDUSTRIA - DERECHOS HUMANOS E INCLUSIÓN SOCIAL**

<b>Eje rector - Tema - Eje Transversal</b>	<b>Objetivos De Desarrollo Sostenible</b>
OBJETIVO	OD08 - Promover el crecimiento económico sostenido, inclusivo y sostenible, el empleo pleno y productivo y el trabajo decente para todos
TEMA	Plan Nacional De Desarrollo
OBJETIVO	E306 - Impulsar la reactivación económica, el mercado interno y el empleo
OBJETIVO	Plan Estatal De Desarrollo
OBJETIVO	E2----01 - Fortalecer la organización y el desarrollo de las capacidades de los sectores productivos del estado para promover un crecimiento sustentable con mejores ingresos para las y los chihuahuenses.
OBJETIVO	Programas De Mediano Plazo
OBJETIVO	PS03040002 - Fomentar la incorporación a la formalidad de todas las personas que desarrollen actividades de economía social y solidaria.

**PRESUPUESTO DEL PROGRAMA**

Mensual		Acumulado					
Autorizado	Modificado	Gasto	% de gasto / modificado	Autorizado	Modificado	Gasto	% de gasto / modificado
5,530,571.17	5,521,493.84	108,841.82	1.97	5,530,571.17	5,521,493.84	574,981.89	10.41

**INDICADORES DEL PROGRAMA**

Total de Indicadores presentados al H. Congreso	Indicadores con avance	Indicadores sin avance	Indicadores sin avance - Con justificación
2	1.00	1	1



**GOBIERNO DEL ESTADO DE CHIHUAHUA**  
**SEGUIMIENTO DE INDICADORES**  
**Presentados al Honorable Congreso del Estado**  
**Mes de Mayo del 2021**

<b>Ente Público</b>	<b>104 - SECRETARIA DE INNOVACION Y DESARROLLO ECONOMICO</b>
<b>Programa presupuestario</b>	<b>1S043B1 - APOYO PARA EL FOMENTO A LA ECONOMÍA SOCIAL</b>
<b>Definición del Programa</b>	Fortalecer la organización y el desarrollo de las capacidades de los sectores productivos del estado para promover un crecimiento sustentable con mejores ingresos para las y los chihuahuenses a través de la asesoría, gestión para constitución, capacitación, proyectos sociales productivos e incentivos económicos a los Organismos del Sector Social de la Economía.
<b>Problema que atiende el Programa</b>	1658 - Baja competitividad de los Organismos del Sector Social de la Economía (OSSE) establecidos en el Estado de Chihuahua

FUENTES DE FINANCIAMIENTO									
Clave	Descripción	Origen	Interrelaciones	Porcentaje	Autorizado	Modificado	Gasto	Variación	
1110121	RECURSOS DEL ESTADO 2021	RECURSOS FISCALES	1S043B1 - APOYO PARA EL FOMENTO A LA ECONOMÍA SOCIAL	74.49%	4,119,500.00	4,119,500.00	50,171.33	4,069,328.67	
1521621	FONDO GENERAL DE PARTICIPACIONES 2021	RECURSOS FEDERALES	1S043B1 - APOYO PARA EL FOMENTO A LA ECONOMÍA SOCIAL	25.51%	1,411,071.17	1,401,993.84	524,810.56	877,183.28	
<b>Total de presupuesto</b>				<b>100.00%</b>	<b>5,530,571.17</b>	<b>5,521,493.84</b>	<b>574,981.89</b>	<b>4,946,511.95</b>	

**GOBIERNO DEL ESTADO DE CHIHUAHUA**  
**SEGUIMIENTO DE INDICADORES**  
**Presentados al Honorable Congreso del Estado**  
**Mes de Mayo del 2021**

104 - SECRETARIA DE INNOVACION Y DESARROLLO ECONOMICO							
1S043B1 - APOYO PARA EL FOMENTO A LA ECONOMIA SOCIAL							
DATOS DEL PROGRAMA							
Fortalecer la organización y el desarrollo de las capacidades de los sectores productivos del estado para promover un crecimiento sustentable con mejores ingresos para las y los chihuahuenses a través de la asesoría, gestión para constitución, capacitación, proyectos sociales productivos e incentivos económicos a los Organismos del Sector Social de la Economía.	Definición del programa			Beneficiarios			
	Población	Tipo	M	H	Total		
	OBJETIVO	Los Organismos del Sector Social de la Economía (OSSE) en el Estado	0.00	0.00	104.00		
	ATENDIDA	Los Organismos del Sector Social de la Economía (OSSE) en el Estado	0.00	0.00	30.00		
	Recursos del Programa						
Presupuesto Autorizado		Presupuesto Modificado		Gasto		Variación Presup. Modificado vs Gasto	
5,530,571.17		5,521,493.84		574,981.89		4,946,511.95	
DATOS DEL INDICADOR							
Nivel	Resumen Narrativo						
FIN	Contribuir en fortalecer la organización y el desarrollo de las capacidades de los sectores productivos del estado para promover un crecimiento sustentable con mejores ingresos para las y los chihuahuenses a través del incremento de la competitividad de los Organismos del Sector Social de la Economía (OSSE) en el estado						
Nombre del Indicador	Descripción del Indicador	Fórmula	Descripción de la Fórmula	Método de Cálculo	Tipo	Dimensión	Frecuencia
Variación porcentual de los empleos conservados en los Organismos del Sector Social de la Economía apoyados	Mide la variación porcentual de empleos conservados en los Organismos del Sector Social de la Economía apoyados en el año actual con respecto al año anterior	$((ECT/ECT1)-1)*100$	$((Empleos\ conservados\ por\ los\ Organismos\ del\ Sector\ Social\ de\ la\ Economía\ en\ el\ año\ actual/Empleos\ conservados\ por\ los\ Organismos\ del\ Sector\ Social\ de\ la\ Economía\ en\ el\ año\ anterior)-1)*100$	Variación Porcentual	Estratégico	Eficacia	Anual
Línea Base y Metas del Indicador							
Trayectoria	Descripción de las Variables	Unidad de Medida	Clasificación	Valor Inicial	Valor Programado	Línea Base	Meta
ASCENDENTE	ECT - Empleos conservados por los Organismos del Sector Social de la Economía en el año actual	Empleos conservados por los Organismos del Sector Social de la Economía	ACUMULADO	1,197.00	1,297.00	68.35	8.35
	ECT1 - Empleos conservados por los Organismos del Sector Social de la Economía en el año anterior	Empleos conservados por los Organismos del Sector Social de la Economía	CONSTANTE	711.00	1,197.00		



**GOBIERNO DEL ESTADO DE CHIHUAHUA**  
**SEGUIMIENTO DE INDICADORES**  
Presentados al Honorable Congreso del Estado  
Mes de Mayo del 2021

104 - SECRETARIA DE INNOVACION Y DESARROLLO ECONOMICO					
1S043B1 - APOYO PARA EL FOMENTO A LA ECONOMIA SOCIAL					
<b>DATOS DEL PROGRAMA</b>					
<b>Definición del programa</b> Fortalecer la organización y el desarrollo de las capacidades de los sectores productivos del estado para promover un crecimiento sustentable con mejores ingresos para las y los chihuahuenses a través de la asesoría, gestión para constitución, capacitación, proyectos sociales productivos e incentivos económicos a los Organismos del Sector Social de la Economía.	<b>Beneficiarios</b>				
	<b>Población</b>	<b>Tipo</b>	<b>M</b>	<b>H</b>	<b>Total</b>
	OBJETIVO	Los Organismos del Sector Social de la Economía (OSSE) en el Estado	0,00	0,00	104,00
	ATENDIDA	Los Organismos del Sector Social de la Economía (OSSE) en el Estado	0,00	0,00	30,00
	<b>Recursos del Programa</b>				
<b>Presupuesto Autorizado</b>	<b>Presupuesto Modificado</b>	<b>Gasto</b>	<b>Variación Presup. Modificado vs Gasto</b>		
5,530,571.17	5,521,493.84	574,981.89	4,946,511.95		
<b>Seguimiento del Indicador</b>					
<b>Variables del Indicador</b>	<b>Valor Logrado del Mes</b>	<b>Avances del Indicador</b>			
		<b>Mensual</b>	<b>Acumulado</b>	<b>Avance Acum / Meta</b>	
Empleos conservados por los Organismos del Sector Social de la Economía en el año actual	5,00	-99,58	5,60	67,07%	
Empleos conservados por los Organismos del Sector Social de la Economía en el año anterior	1,197,00				
<b>Justificación Mensual</b>					
<b>Observacione Mensual</b>					

**GOBIERNO DEL ESTADO DE CHIHUAHUA**  
**SEGUIMIENTO DE INDICADORES**  
**Presentados al Honorable Congreso del Estado**  
**Mes de Mayo del 2021**

104 - SECRETARÍA DE INNOVACION Y DESARROLLO ECONOMICO								
1S043B1 - APOYO PARA EL FOMENTO A LA ECONOMÍA SOCIAL								
DATOS DEL PROGRAMA								
<b>Definición del programa</b> Fortalecer la organización y el desarrollo de las capacidades de los sectores productivos del estado para promover un crecimiento sustentable con mejores ingresos para las y los chihuahuenses a través de la asesoría, gestión para constitución, capacitación, proyectos sociales productivos e incentivos económicos a los Organismos del Sector Social de la Economía.				<b>Beneficiarios</b>				
				<b>Población</b>	<b>Tipo</b>	<b>M</b>	<b>H</b>	<b>Total</b>
				OBJETIVO	Los Organismos del Sector Social de la Economía (OSSE) en el Estado	0.00	0.00	104.00
				ATENDIDA	Los Organismos del Sector Social de la Economía (OSSE) en el Estado	0.00	0.00	30.00
				<b>Recursos del Programa</b>				
				<b>Presupuesto Autorizado</b>	<b>Presupuesto Modificado</b>	<b>Gasto</b>	<b>Variación Presup. Modificado vs Gasto</b>	
				5,530,571.17	5,521,493.84	574,981.89	4,946,511.95	
DATOS DEL INDICADOR								
<b>Nivel</b>	Resumen Narrativo							
<b>PROPOSITO</b>	Los Organismos del Sector Social de la Economía (OSSE) establecidos en el estado de Chihuahua incrementan su competitividad							
<b>Nombre del Indicador</b>	<b>Descripción del Indicador</b>	<b>Fórmula</b>	<b>Descripción de la Fórmula</b>	<b>Método de Cálculo</b>	<b>Tipo</b>	<b>Dimensión</b>	<b>Frecuencia</b>	
Variación porcentual de los empleos generados en los Organismos del Sector Social de la Economía apoyados	Mide la variación porcentual de empleos generados en los Organismos del Sector Social de la Economía apoyados en el año actual con respecto al año anterior	((EGT/EGT1)-1)*100	((Empleos generados por los Organismos del Sector Social de la Economía en el año actual./Empleos generados por los Organismos del Sector Social de la Economía en el año anterior.-1)*100	Variación Porcentual	Estratégico	Eficacia	Anual	
Línea Base y Metas del Indicador								
<b>Trayectoria</b>	<b>Descripción de las Variables</b>	<b>Unidad de Medida</b>	<b>Clasificación</b>	<b>Valor Inicial</b>	<b>Valor Programado</b>	<b>Línea Base</b>	<b>Meta</b>	
ASCENDENTE	EGT - Empleos generados por los Organismos del Sector Social de la Economía en el año actual.	Empleos generados por los Organismos del Sector Social de la Economía	ACUMULADO	61.00	62.00	-49.17	1.64	
	EGT1 - Empleos generados por los Organismos del Sector Social de la Economía en el año anterior.	Empleos generados por los Organismos del Sector Social de la Economía	CONSTANTE	120.00	61.00			



**GOBIERNO DEL ESTADO DE CHIHUAHUA**  
**SEGUIMIENTO DE INDICADORES**  
**Presentados al Honorable Congreso del Estado**  
**Mes de Mayo del 2021**

104 - SECRETARIA DE INNOVACION Y DESARROLLO ECONOMICO					
1S043B1 - APOYO PARA EL FOMENTO A LA ECONOMÍA SOCIAL					
<b>DATOS DEL PROGRAMA</b>					
<b>Definición del programa</b> Fortalecer la organización y el desarrollo de las capacidades de los sectores productivos del estado para promover un crecimiento sustentable con mejores ingresos para las y los chihuahuenses a través de la asesoría, gestión para constitución, capacitación, proyectos sociales productivos e incentivos económicos a los Organismos del Sector Social de la Economía.	<b>Beneficiarios</b>				
	<b>Población</b>	<b>Tipo</b>	<b>M</b>	<b>H</b>	<b>Total</b>
	OBJETIVO	Los Organismos del Sector Social de la Economía (OSSE) en el Estado	0,00	0,00	104,00
	ATENDIDA	Los Organismos del Sector Social de la Economía (OSSE) en el Estado	0,00	0,00	30,00
	<b>Recursos del Programa</b>				
	<b>Presupuesto Autorizado</b>	<b>Presupuesto Modificado</b>	<b>Gasto</b>	<b>Variación Presup. Modificado vs Gasto</b>	
5,530,571.17	5,521,493.84	574,981.89	4,946,511.95		
<b>Seguimiento del Indicador</b>					
<b>Variables del Indicador</b>	<b>Valor Logrado del Mes</b>	<b>Avances del Indicador</b>			
		<b>Mensual</b>	<b>Acumulado</b>	<b>Avance Acum / Meta</b>	
Empleos generados por los Organismos del Sector Social de la Economía en el año actual.	0,00	0,00	-78,69	-4798,17%	
Empleos generados por los Organismos del Sector Social de la Economía en el año anterior.	61,00				
<b>Justificación Mensual</b>					
En este mes de mayo, están sin adherirse más integrantes a los grupos productivos, cooperativas o constituirse OSSEs.					
<b>Observacione Mensual</b>					

*Cu.*

**GOBIERNO DEL ESTADO DE CHIHUAHUA**  
**SEGUIMIENTO DE INDICADORES**  
**Presentados al Honorable Congreso del Estado**  
**Mes de Mayo del 2021**

104 - SECRETARIA DE INNOVACION Y DESARROLLO ECONOMICO					
1S043B1 - APOYO PARA EL FOMENTO A LA ECONOMÍA SOCIAL					
<b>DATOS DEL PROGRAMA</b>					
<b>Definición del programa</b> Fortalecer la organización y el desarrollo de las capacidades de los sectores productivos del estado para promover un crecimiento sustentable con mejores ingresos para las y los chihuahuenses a través de la asesoría, gestión para constitución, capacitación, proyectos sociales productivos e incentivos económicos a los Organismos del Sector Social de la Economía.	<b>Beneficiarios</b>				
	<b>Población</b>	<b>Tipo</b>	<b>M</b>	<b>H</b>	<b>Total</b>
	OBJETIVO	Los Organismos del Sector Social de la Economía (OSSE) en el Estado	0.00	0.00	104.00
	ATENDIDA	Los Organismos del Sector Social de la Economía (OSSE) en el Estado	0.00	0.00	30.00
	<b>Recursos del Programa</b>				
	<b>Presupuesto Autorizado</b>	<b>Presupuesto Modificado</b>	<b>Gasto</b>	<b>Variación Presup. Modificado vs Gasto</b>	
5,530,571.17	5,521,493.84	574,981.89	4,946,511.95		

Responsable del Programa



**Ing. Arturo Acosta Fernández**  
**Director De Economía Social**

Responsable del Ente Público



**Mtro. Antonio Eduardo Fernández Domínguez**  
**Secretario De Innovación Y Desarrollo Económico**



**GOBIERNO DEL ESTADO DE CHIHUAHUA**  
**SEGUIMIENTO DE INDICADORES**  
**Presentados al Honorable Congreso del Estado**  
**Mes de Mayo del 2021**

<b>Ente Público</b>	104 - SECRETARIA DE INNOVACION Y DESARROLLO ECONOMICO
<b>Programa presupuestario</b>	1S050B1 - APOYO PARA EL FOMENTO AL COMERCIO Y DESARROLLO EMPRESARIAL
<b>Definición del Programa</b>	Generar sinergias que fortalezcan las y los empresarios de las micro, pequeñas y medianas empresas comerciales a través de los servicios para la creación de nuevas empresas, asesorías, certificaciones, apoyos económicos así como gestiones; a fin de que se integren a cadenas de valor y aumenten su esperanza de vida.
<b>Problema que atiende el Programa</b>	1659 - Baja Esperanza de vida de las Mipymes en el Estado de Chihuahua

POBLACIONES					
Tipo	Descripción	Unidad de Medida Población	Total	Mujeres	Hombres
REFERENCIA	Las y los empresarios de MiPyMEs comerciales	Las y los empresarios de MiPyMEs comerciales	40,000	16,000	24,000
NO AFECTADA	Las y los empresarios de MiPyMEs comerciales	Las y los empresarios de MiPyMEs comerciales	14,605	5,842	8,763
POTENCIAL (AFECTADA)	Las y los empresarios de MiPyMEs comerciales	Las y los empresarios de MiPyMEs comerciales	25,395	10,158	15,237
OBJETIVO	Las y los empresarios de las micro, pequeñas y medianas empresas comerciales	Las y los empresarios de las micro, pequeñas y medianas empresas comerciales	3,627	1,451	2,176
POSTERGADA	Las y los empresarios de MiPyMEs comerciales	Las y los empresarios de MiPyMEs comerciales	21,768	8,707	13,061
ATENDIDA	Las y los empresarios de las micro, pequeñas y medianas empresas comerciales	Las y los empresarios de las micro, pequeñas y medianas empresas comerciales	761	305	456

ALINEACIÓN A INSTRUMENTOS DE PLANEACIÓN ESTRATÉGICA	
<b>Eje rector - Tema - Eje Transversal</b>	E205T2 - ECONOMÍA, INNOVACIÓN, DESARROLLO SUSTENTABLE Y EQUILIBRIO REGIONAL - COMERCIO - DERECHOS HUMANOS E INCLUSIÓN SOCIAL
<b>OBJETIVO</b>	Objetivos De Desarrollo Sostenible OD08 - Promover el crecimiento económico sostenido, inclusivo y sostenible, el empleo pleno y productivo y el trabajo decente para todos
<b>TEMA</b>	Plan Nacional De Desarrollo E306 - Impulsar la reactivación económica, el mercado interno y el empleo
<b>OBJETIVO</b>	Plan Estatal De Desarrollo E2---03 - Incrementar la generación, crecimiento y competitividad de Micro, Pequeñas y Medianas Empresas (MiPyMEs) chihuahuenses.
<b>OBJETIVO</b>	Programas De Mediano Plazo PS03040006 - Impulsar el desarrollo de nuevos emprendedores para la generación de empleos.

PRESUPUESTO DEL PROGRAMA					
Mensual				Acumulado	
Autorizado	Modificado	Gasto	% de gasto / modificado	Autorizado	% de gasto / modificado
11,065,054.92	11,002,832.62	406,295.88	3.69	11,065,054.92	18.15
				11,002,832.62	1,776,884.38

INDICADORES DEL PROGRAMA			
Total de indicadores presentados al H. Congreso	Indicadores con avance	Indicadores sin avance	Indicadores sin avance - Con justificación
3	2.00	1	0

**GOBIERNO DEL ESTADO DE CHIHUAHUA**  
**SEGUIMIENTO DE INDICADORES**  
**Presentados al Honorable Congreso del Estado**  
**Mes de Mayo del 2021**

<b>Ente Público</b>	104 - SECRETARIA DE INNOVACION Y DESARROLLO ECONOMICO
<b>Programa presupuestario</b>	1S050B1 - APOYO PARA EL FOMENTO AL COMERCIO Y DESARROLLO EMPRESARIAL
<b>Definición del Programa</b>	Generar sinergias que fortalezcan las y los empresarios de las micro, pequeñas y medianas empresas comerciales a través de los servicios para la creación de nuevas empresas, asesorías, certificaciones, apoyos económicos así como gestiones; a fin de que se integren a cadenas de valor y aumenten su esperanza de vida.
<b>Problema que atiende el Programa</b>	1659 - Baja Esperanza de vida de las Mipymes en el Estado de Chihuahua

FUENTES DE FINANCIAMIENTO									
Clave	Descripción	Origen	Interrelaciones	Porcentaje	Autorizado	Modificado	Gasto	Variación	
1110121	RECURSOS DEL ESTADO 2021	RECURSOS FISCALES	1S050B1 - APOYO PARA EL FOMENTO AL COMERCIO Y DESARROLLO EMPRESARIAL	58.81%	6,507,161.00	6,507,161.00	120,258.23	6,386,902.77	
1521621	FONDO GENERAL DE PARTICIPACIONES 2021	RECURSOS FEDERALES	1S050B1 - APOYO PARA EL FOMENTO AL COMERCIO Y DESARROLLO EMPRESARIAL	41.19%	4,557,893.92	4,495,671.62	1,656,626.15	2,839,045.47	
<b>Total de presupuesto</b>				<b>100.00%</b>	<b>11,065,054.92</b>	<b>11,002,832.62</b>	<b>1,776,884.38</b>	<b>9,225,948.24</b>	

*g*

*(Signature)*



**GOBIERNO DEL ESTADO DE CHIHUAHUA**  
**SEGUIMIENTO DE INDICADORES**  
**Presentados al Honorable Congreso del Estado**  
**Mes de Mayo del 2021**

104 - SECRETARÍA DE INNOVACIÓN Y DESARROLLO ECONOMICO								
1S050B1 - APOYO PARA EL FOMENTO AL COMERCIO Y DESARROLLO EMPRESARIAL								
DATOS DEL PROGRAMA								
<b>Definición del programa</b> Generar sinergias que fortalezcan las y los empresarios de las micro, pequeñas y medianas empresas comerciales a través de los servicios para la creación de nuevas empresas, asesorías, certificaciones, apoyos económicos así como gestiones; a fin de que se integren a cadenas de valor y aumenten su esperanza de vida.				<b>Beneficiarios</b>				
				<b>Población</b>	<b>Tipo</b>	<b>M</b>	<b>H</b>	<b>Total</b>
				OBJETIVO	Las y los empresarios de las micro, pequeñas y medianas empresas comerciales	1,451.00	2,176.00	3,627.00
				<b>Recursos del Programa</b>				
				<b>Presupuesto Autorizado</b>	<b>Presupuesto Modificado</b>	<b>Gasto</b>	<b>Variación Presup. Modificado vs Gasto</b>	
11,065,054.92	11,002,832.62	1,776,884.38	9,225,948.24					
DATOS DEL INDICADOR								
<b>Resumen Narrativo</b>								
<b>Nivel</b>	Contribuir a incrementar la generación, crecimiento y competitividad de las y los empresarios de las micro, pequeñas y medianas empresas comerciales a través de acrecentar su esperanza de vida							
<b>FIN</b>								
<b>Nombre del Indicador</b>	<b>Descripción del Indicador</b>	<b>Fórmula</b>	<b>Descripción de la Fórmula</b>	<b>Método de Cálculo</b>	<b>Tipo</b>	<b>Dimensión</b>	<b>Frecuencia</b>	
Variación porcentual de empresas del sector comercial registradas	Mide la variación porcentual de empresas del sector comercial registradas en el año actual con respecto al año anterior	((ESCRT /ESCRT1)-1)*100	((Empresas del sector comercial registradas en el año actual /Empresas del sector comercial registradas en el año anterior)-1)*100	Variación Porcentual	Estratégico	Eficacia	Anual	
Línea Base y Metas del Indicador								
<b>Trayectoria</b>	<b>Descripción de las Variables</b>	<b>Unidad de Medida</b>	<b>Clasificación</b>	<b>Valor Inicial</b>	<b>Valor Programado</b>	<b>Línea Base</b>	<b>Meta</b>	
ASCENDENTE	ESCRT - Empresas del sector comercial registradas en el año actual	Empresas del sector comercial registradas	CONSTANTE	52,417.00	52,418.00	2.47	0	
	ESCRT1 - Empresas del sector comercial registradas en el año anterior	Empresas del sector comercial registradas	CONSTANTE	51,154.00	52,417.00			

**GOBIERNO DEL ESTADO DE CHIHUAHUA**  
**SEGUIMIENTO DE INDICADORES**  
**Presentados al Honorable Congreso del Estado**  
**Mes de Mayo del 2021**

104 - SECRETARIA DE INNOVACION Y DESARROLLO ECONOMICO					
1S050B1 - APOYO PARA EL FOMENTO AL COMERCIO Y DESARROLLO EMPRESARIAL					
<b>DATOS DEL PROGRAMA</b>					
<b>Definición del programa</b> Generar sinergias que fortalezcan las y los empresarios de las micro, pequeñas y medianas empresas comerciales a través de los servicios para la creación de nuevas empresas, asesorías, certificaciones, apoyos económicos así como gestiones; a fin de que se integren a cadenas de valor y aumenten su esperanza de vida.	<b>Beneficiarios</b>				
	<b>Población</b>	<b>Tipo</b>	<b>M</b>	<b>H</b>	<b>Total</b>
	OBJETIVO	Las y los empresarios de las micro, pequeñas y medianas empresas comerciales	1,451.00	2,176.00	3,627.00
	<b>Recursos del Programa</b>				
	<b>Presupuesto Autorizado</b>	<b>Presupuesto Modificado</b>	<b>Gasto</b>	<b>Variación Presup. Modificado vs Gasto</b>	
11,065,054.92	11,002,832.62	1,776,884.38	9,225,948.24		
<b>Seguimiento del Indicador</b>					
<b>Variables del Indicador</b>	<b>Valor Logrado del Mes</b>	<b>Avances del Indicador</b>			
		<b>Mensual</b>	<b>Acumulado</b>	<b>Avance Acum / Meta</b>	
Empresas del sector comercial registradas en el año actual	52,418.00	0.00	0.00	0.00%	
Empresas del sector comercial registradas en el año anterior	52,417.00				
<b>Justificación Mensual</b>					
<b>Observacione Mensual</b>					

**GOBIERNO DEL ESTADO DE CHIHUAHUA**  
**SEGUIMIENTO DE INDICADORES**  
Presentados al Honorable Congreso del Estado  
Mes de Mayo del 2021

104 - SECRETARIA DE INNOVACION Y DESARROLLO ECONOMICO								
1S050B1 - APOYO PARA EL FOMENTO AL COMERCIO Y DESARROLLO EMPRESARIAL								
DATOS DEL PROGRAMA								
Definición del programa Generar sinergias que fortalezcan las y los empresarios de las micro, pequeñas y medianas empresas comerciales a través de los servicios para la creación de nuevas empresas, asesorías, certificaciones, apoyos económicos así como gestiones; a fin de que se integren a cadenas de valor y aumenten su esperanza de vida.				Beneficiarios				
				Población	Tipo	M	H	Total
				OBJETIVO	Las y los empresarios de las micro, pequeñas y medianas empresas comerciales	1,451.00	2,176.00	3,627.00
				Recursos del Programa				
Presupuesto Autorizado		Presupuesto Modificado	Gasto	Variación Presup. Modificado vs Gasto				
11,065,054.92		11,002,832.62	1,776,884.38	9,225,948.24				
DATOS DEL INDICADOR								
Nivel	Resumen Narrativo							
PROPOSITO	Las y los empresarios de las micro, pequeñas y medianas empresas comerciales acrecientan la esperanza de vida de sus empresas							
Nombre del Indicador	Descripción del Indicador	Fórmula	Descripción de la Fórmula	Método de Cálculo	Tipo	Dimensión	Frecuencia	
Porcentaje de empresas por cada 100 mil habitantes	Mide el porcentaje del número de empresas aperturadas por cada 100 mil habitantes con respecto a lo programado en el año actual	$(EAT / EPT1) * 100$	(Empresas aperturadas por cada 100 mil habitantes en el año actual / Empresas programadas por cada 100 mil habitantes en el año actual) * 100	Porcentaje	Estratégico	Eficacia	Anual	
Línea Base y Metas del Indicador								
Trayectoria	Descripción de las Variables	Unidad de Medida	Clasificación	Valor Inicial	Valor Programado	Línea Base	Meta	
ASCENDENTE	EAT - Empresas aperturadas por cada 100 mil habitantes en el año actual	Empresas aperturadas por cada 100 mil habitantes en el año actual	CONSTANTE	2,276.00	2,277.00	100	100	
	EPT1 - Empresas programadas por cada 100 mil habitantes en el año actual	Empresas programadas por cada 100 mil habitantes en el año actual	CONSTANTE	2,276.00	2,277.00			



**GOBIERNO DEL ESTADO DE CHIHUAHUA**  
**SEGUIMIENTO DE INDICADORES**  
Presentados al Honorable Congreso del Estado  
**Mes de Mayo del 2021**

104 - SECRETARIA DE INNOVACION Y DESARROLLO ECONOMICO					
1S050B1 - APOYO PARA EL FOMENTO AL COMERCIO Y DESARROLLO EMPRESARIAL					
DATOS DEL PROGRAMA					
Definición del programa  Generar sinergias que fortalezcan las y los empresarios de las micro, pequeñas y medianas empresas comerciales a través de los servicios para la creación de nuevas empresas, asesorías, certificaciones, apoyos económicos así como gestiones; a fin de que se integren a cadenas de valor y aumenten su esperanza de vida.	Beneficiarios				
	Población	Tipo	M	H	
	OBJETIVO	Las y los empresarios de las micro, pequeñas y medianas empresas comerciales	1,451.00	2,176.00	3,627.00
	Recursos del Programa				
	Presupuesto Autorizado	Presupuesto Modificado	Gasto	Variación Presup. Modificado vs Gasto	
	11,065,054.92	11,002,832.62	1,776,884.38	9,225,948.24	
Seguimiento del Indicador					
Variables del Indicador	Valor Logrado del Mes	Avances del Indicador			
		Mensual	Acumulado	Avance Acum / Meta	
Empresas aperturadas por cada 100 mil habitantes en el año actual	2,277.00	100.00	100.00	100.00%	
Empresas programadas por cada 100 mil habitantes en el año actual	2,277.00				
Justificación Mensual					
Este indicador se mide anualmente					
Observacione Mensual					

**GOBIERNO DEL ESTADO DE CHIHUAHUA**  
**SEGUIMIENTO DE INDICADORES**  
**Presentados al Honorable Congreso del Estado**  
**Mes de Mayo del 2021**

104 - SECRETARIA DE INNOVACION Y DESARROLLO ECONOMICO								
1S050B1 - APOYO PARA EL FOMENTO AL COMERCIO Y DESARROLLO EMPRESARIAL								
DATOS DEL PROGRAMA								
<b>Definición del programa</b> Generar sinergias que fortalezcan las y los empresarios de las micro, pequeñas y medianas empresas comerciales a través de los servicios para la creación de nuevas empresas, asesorías, certificaciones, apoyos económicos así como gestiones; a fin de que se integren a cadenas de valor y aumenten su esperanza de vida.				<b>Beneficiarios</b>				
				<b>Población</b>	<b>Tipo</b>	<b>M</b>	<b>H</b>	<b>Total</b>
				OBJETIVO	Las y los empresarios de las micro, pequeñas y medianas empresas comerciales	1,451.00	2,176.00	3,627.00
				<b>Recursos del Programa</b>				
<b>Presupuesto Autorizado</b>		<b>Presupuesto Modificado</b>		<b>Gasto</b>		<b>Variación Presup. Modificado vs Gasto</b>		
11,065,054.92		11,002,832.62		1,776,884.38		9,225,948.24		
DATOS DEL INDICADOR								
<b>Nivel</b>	Resumen Narrativo							
ACTIVIDAD C0301	Desarrollo de talento empresarial a emprendedores y MiPyMEs							
<b>Nombre del Indicador</b>	<b>Descripción del Indicador</b>	<b>Fórmula</b>	<b>Descripción de la Fórmula</b>	<b>Método de Cálculo</b>	<b>Tipo</b>	<b>Dimensión</b>	<b>Frecuencia</b>	
Variación porcentual del número de empresarias capacitadas	Mide la variación porcentual del número de empresarias capacitadas en temas empresariales en el año actual con respecto al año anterior	((EMCT /EMCT1)-1)*100	(Empresarias capacitadas en temas empresariales en el año actual /Empresarias capacitadas en temas empresariales en el año anterior)-1)*100	Variación Porcentual	Gestión	Eficiencia	Anual	
Línea Base y Metas del Indicador								
<b>Trayectoria</b>	<b>Descripción de las Variables</b>	<b>Unidad de Medida</b>	<b>Clasificación</b>	<b>Valor Inicial</b>	<b>Valor Programado</b>	<b>Línea Base</b>	<b>Meta</b>	
ASCENDENTE	EMCT - Empresarias capacitadas en temas empresariales en el año actual	Empresarias capacitadas en temas empresariales	ACUMULADO	1,271.00	201.00	95.54	-84.19	
	EMCT1 - Empresarias capacitadas en temas empresariales en el año anterior	Empresarias capacitadas en temas empresariales	CONSTANTE	650.00	1,271.00			





**GOBIERNO DEL ESTADO DE CHIHUAHUA**  
**SEGUIMIENTO DE INDICADORES**  
**Presentados al Honorable Congreso del Estado**  
**Mes de Mayo del 2021**

104 - SECRETARIA DE INNOVACION Y DESARROLLO ECONOMICO					
1S050B1 - APOYO PARA EL FOMENTO AL COMERCIO Y DESARROLLO EMPRESARIAL					
DATOS DEL PROGRAMA					
Definición del programa	Beneficiarios				
	Población	Tipo	M	H	
	OBJETIVO	Las y los empresarios de las micro, pequeñas y medianas empresas comerciales	1,451.00	2,176.00	3,627.00
	Recursos del Programa				
	Presupuesto Autorizado	Presupuesto Modificado	Gasto	Variación Presup. Modificado vs Gasto	
Generar sinergias que fortalezcan las y los empresarios de las micro, pequeñas y medianas empresas comerciales a través de los servicios para la creación de nuevas empresas, asesorías, certificaciones, apoyos económicos así como gestiones; a fin de que se integren a cadenas de valor y aumenten su esperanza de vida.	11,065,054.92	11,002,832.62	1,776,884.38	9,225,948.24	
Seguimiento del Indicador					
Variables del Indicador	Valor Logrado del Mes	Avances del Indicador			
		Mensual	Acumulado	Avance Acum / Meta	
Empresarias capacitadas en temas empresariales en el año actual	40.00	-96.85	-91.19	108.31%	
Empresarias capacitadas en temas empresariales en el año anterior	1,271.00				
Justificación Mensual					
Observacione Mensual					

**GOBIERNO DEL ESTADO DE CHIHUAHUA**  
**SEGUIMIENTO DE INDICADORES**  
**Presentados al Honorable Congreso del Estado**  
**Mes de Mayo del 2021**

104 - SECRETARIA DE INNOVACION Y DESARROLLO ECONOMICO					
1S050B1 - APOYO PARA EL FOMENTO AL COMERCIO Y DESARROLLO EMPRESARIAL					
DATOS DEL PROGRAMA					
Definición del programa	Beneficiarios				
	Población	Tipo	M	H	Total
Generar sinergias que fortalezcan las y los empresarios de las micro, pequeñas y medianas empresas comerciales a través de los servicios para la creación de nuevas empresas, asesorías, certificaciones, apoyos económicos así como gestiones; a fin de que se integren a cadenas de valor y aumenten su esperanza de vida.	OBJETIVO	Las y los empresarios de las micro, pequeñas y medianas empresas comerciales	1,451.00	2,176.00	3,627.00
	Recursos del Programa				
	Presupuesto Autorizado	Presupuesto Modificado	Gasto	Variación Presup, Modificado vs Gasto	
	11,065,054.92	11,002,832.62	1,776,884.38	9,225,948.24	

Responsable del Programa



Lic. Graciela Gómez García  
 Directora De Comercio

Responsable del Ente Público



Mtro. Antonio Eduardo Fernández Domínguez  
 Secretario De Innovación Y Desarrollo Económico



**GOBIERNO DEL ESTADO DE CHIHUAHUA**  
**SEGUIMIENTO DE INDICADORES**  
**Presentados al Honorable Congreso del Estado**  
**Mes de Mayo del 2021**

<b>Ente Público</b>	<b>104 - SECRETARIA DE INNOVACION Y DESARROLLO ECONOMICO</b>
<b>Programa presupuestario</b>	2F009C1 - FOMENTO A LA ACTIVIDAD MINERA MEDIANTE EL DESARROLLO SUSTENTABLE
<b>Definición del Programa</b>	Impulsar el establecimiento, así como el desarrollo de la competitividad de las y los empresarios y/o concesionarios del sector minero-metalúrgico a través de la asesoría, capacitación y apoyos financieros.
<b>Problema que atiende el Programa</b>	1660 - Baja competitividad de las y los empresarios y/o concesionarios del sector minero-metalúrgico

POBLACIONES				Total	Mujeres	Hombres
Tipo	Descripción	Unidad de Medida	Población			
REFERENCIA	Las y los empresarios y/o concesionarios del sector minero - metalúrgico	Las y los empresarios y/o concesionarios del sector minero - metalúrgico		1,500	450	1,050
NO AFECTADA	Las y los empresarios y/o concesionarios del sector minero - metalúrgico	Las y los empresarios y/o concesionarios del sector minero - metalúrgico		150	45	105
POTENCIAL (AFECTADA)	Las y los empresarios y/o concesionarios del sector minero - metalúrgico	Las y los empresarios y/o concesionarios del sector minero - metalúrgico		1,350	405	945
OBJETIVO	Las y los empresarios y/o concesionarios del sector minero - metalúrgico	Las y los empresarios y/o concesionarios del sector minero - metalúrgico		792	238	554
POSTERGADA	Las y los empresarios y/o concesionarios del sector minero - metalúrgico	Las y los empresarios y/o concesionarios del sector minero - metalúrgico		558	167	391
ATENDIDA	Las y los empresarios y/o concesionarios del sector minero - metalúrgico	Las y los empresarios y/o concesionarios del sector minero - metalúrgico		539	162	377

ALINEACIÓN A INSTRUMENTOS DE PLANEACIÓN ESTRATÉGICA	
E204T2 - ECONOMÍA, INNOVACIÓN, DESARROLLO SUSTENTABLE Y EQUILIBRIO REGIONAL - MINERÍA - DERECHOS HUMANOS E INCLUSIÓN SOCIAL	
Eje rector - Tema - Eje Transversal	
Objetivos De Desarrollo Sostenible	
OBJETIVO	OD08 - Promover el crecimiento económico sostenido, inclusivo y sostenible, el empleo pleno y productivo y el trabajo decente para todos
Plan Nacional De Desarrollo	
TEMA	E306 - Impulsar la reactivación económica, el mercado interno y el empleo
Plan Estatal De Desarrollo	
OBJETIVO	E2—01 - Fortalecer la organización y el desarrollo de las capacidades de los sectores productivos del estado para promover un crecimiento sustentable con mejores ingresos para las y los chihuahuenses.
Programas De Mediano Plazo	
OBJETIVO	PS03060002 - Impulsar el desarrollo de la pequeña minería.

PRESUPUESTO DEL PROGRAMA							
Mensual				Acumulado			
Autorizado	Modificado	Gasto	% de gasto / modificado	Autorizado	Modificado	Gasto	% de gasto / modificado
3,964,548.67	3,946,171.37	110,180.10	2.79	3,964,548.67	3,946,171.37	566,428.56	14.35

INDICADORES DEL PROGRAMA			
Total de Indicadores presentados al H. Congreso	Indicadores con avance	Indicadores sin avance	Indicadores sin avance - Con justificación
2	2.00	0	0



**GOBIERNO DEL ESTADO DE CHIHUAHUA**  
**SEGUIMIENTO DE INDICADORES**  
**Presentados al Honorable Congreso del Estado**  
**Mes de Mayo del 2021**

<b>Ente Público</b>	<b>104 - SECRETARIA DE INNOVACION Y DESARROLLO ECONOMICO</b>
<b>Programa presupuestario</b>	<b>2F009C1 - FOMENTO A LA ACTIVIDAD MINERA MEDIANTE EL DESARROLLO SUSTENTABLE</b>
<b>Definición del Programa</b>	Impulsar el establecimiento, así como el desarrollo de la competitividad de las y los empresarios y/o concesionarios del sector minero-metalúrgico a través de la asesoría, capacitación y apoyos financieros.
<b>Problema que atiende el Programa</b>	1660 - Baja competitividad de las y los empresarios y/o concesionarios del sector minero-metalúrgico

FUENTES DE FINANCIAMIENTO									
Clave	Descripción	Origen	Interrelaciones	Porcentaje	Autorizado	Modificado	Gasto	Varición	
1110121	RECURSOS DEL ESTADO 2021	RECURSOS FISCALES	2F009C1 - FOMENTO A LA ACTIVIDAD MINERA MEDIANTE EL DESARROLLO SUSTENTABLE	64.41%	2,553,477.50	2,544,177.53	41,618.00		2,502,559.53
1521621	FONDO GENERAL DE PARTICIPACIONES 2021	RECURSOS FEDERALES	2F009C1 - FOMENTO A LA ACTIVIDAD MINERA MEDIANTE EL DESARROLLO SUSTENTABLE	35.59%	1,411,071.17	1,401,993.84	524,810.56		877,183.28
<b>Total de presupuesto</b>				<b>100.00%</b>	<b>3,964,548.67</b>	<b>3,946,171.37</b>	<b>566,428.56</b>		<b>3,379,742.81</b>



**GOBIERNO DEL ESTADO DE CHIHUAHUA**  
**SEGUIMIENTO DE INDICADORES**  
**Presentados al Honorable Congreso del Estado**  
**Mes de Mayo del 2021**

104 - SECRETARIA DE INNOVACION Y DESARROLLO ECONOMICO									
2F009C1 - FOMENTO A LA ACTIVIDAD MINERA MEDIANTE EL DESARROLLO SUSTENTABLE									
DATOS DEL PROGRAMA									
Definición del programa				Beneficiarios					
Impulsar el establecimiento, así como el desarrollo de la competitividad de las y los empresarios y/o concesionarios del sector minero-metalúrgico a través de la asesoría, capacitación y apoyos financieros.				Población	Tipo	M	H	Total	
				OBJETIVO	Las y los empresarios y/o concesionarios del sector minero - metalúrgico		238.00	554.00	792.00
				ATENDIDA	Las y los empresarios y/o concesionarios del sector minero - metalúrgico		162.00	377.00	539.00
Recursos del Programa									
Presupuesto Autorizado		Presupuesto Modificado		Gasto		Variación Presup. Modificado vs Gasto			
3,964,548.67		3,946,171.37		566,428.56		3,379,742.81			
DATOS DEL INDICADOR									
Nivel	Resumen Narrativo								
FIN	Contribuir a fortalecer la organización y el desarrollo de la capacidad del sector minero para promover un desarrollo sustentable, a través del desarrollo de la competitividad de las y los empresarios y/o concesionarios del sector minero-metalúrgico								
Nombre del Indicador	Descripción del Indicador	Fórmula	Descripción de la Fórmula	Método de Cálculo	Tipo	Dimensión	Frecuencia		
Variación porcentual de la producción minera en el estado	Mide la variación porcentual de la producción minera del estado en el año actual con respecto al año anterior	$((PMT/PMT1)-1)*100$	$((Producción\ minera\ de\ empresas\ por\ municipio\ en\ el\ año\ actual/Producción\ minera\ de\ empresas\ por\ municipio\ en\ el\ año\ actual1)-1)*100$	Variación Porcentual	Estratégico	Eficacia	Anual		
Línea Base y Metas del Indicador									
Trayectoria	Descripción de las Variables	Unidad de Medida	Clasificación	Valor Inicial	Valor Programado	Línea Base	Meta		
ASCENDENTE	PMT - Producción minera de empresas por municipio en el año actual	Producción minera de empresas en dólares americanos	ACUMULADO	1,834,000,000.00	1,950,000,000.00	-5.95	6.32		
	PMT1 - Producción minera de empresas por municipio en el año anterior	Producción minera de empresas en dólares americanos	CONSTANTE	1,950,000,000.00	1,834,000,000.00				

**GOBIERNO DEL ESTADO DE CHIHUAHUA**  
**SEGUIMIENTO DE INDICADORES**  
**Presentados al Honorable Congreso del Estado**  
**Mes de Mayo del 2021**

104 - SECRETARIA DE INNOVACION Y DESARROLLO ECONOMICO					
2F009C1 - FOMENTO A LA ACTIVIDAD MINERA MEDIANTE EL DESARROLLO SUSTENTABLE					
DATOS DEL PROGRAMA					
Definición del programa	Beneficiarios				
	Población	Tipo	M	H	Total
Impulsar el establecimiento, así como el desarrollo de la competitividad de las y los empresarios y/o concesionarios del sector minero-metalúrgico a través de la asesoría, capacitación y apoyos financieros.	OBJETIVO	Las y los empresarios y/o concesionarios del sector minero - metalúrgico	238.00	554.00	792.00
	ATENDIDA	Las y los empresarios y/o concesionarios del sector minero - metalúrgico	162.00	377.00	539.00
Recursos del Programa					
Presupuesto Autorizado		Presupuesto Modificado	Gasto	Variación Presup. Modificado vs Gasto	
3,964,548.67		3,946,171.37	566,428.56	3,379,742.81	
Seguimiento del Indicador					
Variables del Indicador	Valor Logrado del Mes	Avances del Indicador			
		Mensual	Acumulado	Avance Acum / Meta	
Producción minera de empresas por municipio en el año actual	192,000,000.00	-89.53	-46.35	-733.39%	
Producción minera de empresas por municipio en el año anterior	1,834,000,000.00				
Justificación Mensual					
El dato del valor de la producción minera es una cifra preliminar, ya que el cierre del INEGI, es posterior al cierre del seguimiento mensual en el módulo del sistema SICIP.					
Observacione Mensual					



**GOBIERNO DEL ESTADO DE CHIHUAHUA**  
**SEGUIMIENTO DE INDICADORES**  
Presentados al Honorable Congreso del Estado  
**Mes de Mayo del 2021**

104 - SECRETARIA DE INNOVACION Y DESARROLLO ECONOMICO								
2F009C1 - FOMENTO A LA ACTIVIDAD MINERA MEDIANTE EL DESARROLLO SUSTENTABLE								
DATOS DEL PROGRAMA								
<b>Definición del programa</b> Impulsar el establecimiento, así como el desarrollo de la competitividad de las y los empresarios y/o concesionarios del sector minero-metalúrgico a través de la asesoría, capacitación y apoyos financieros.				<b>Beneficiarios</b>				
				Población	Tipo	M	H	Total
				OBJETIVO	Las y los empresarios y/o concesionarios del sector minero - metalúrgico	238.00	554.00	792.00
				ATENDIDA	Las y los empresarios y/o concesionarios del sector minero - metalúrgico	162.00	377.00	539.00
				<b>Recursos del Programa</b>				
Presupuesto Autorizado		Presupuesto Modificado	Gasto	Variación Presup. Modificado vs Gasto				
3,964,548.67		3,946,171.37	566,428.56	3,379,742.81				
DATOS DEL INDICADOR								
Nivel	Resumen Narrativo							
PROPOSITO	Las y los empresarios y/o concesionarios del sector minero-metalúrgico desarrollan su competitividad							
Nombre del Indicador	Descripción del Indicador	Fórmula	Descripción de la Fórmula	Método de Cálculo	Tipo	Dimensión	Frecuencia	
Variación porcentual del monto de inversión en los proyectos por las empresas en los municipios	Mide la variación porcentual del monto de inversión de los proyectos realizados por las empresas en los municipios en el año actual con respecto al año anterior	$((TMIT/ TMIT1)-1)*100$	$((\text{Monto de inversión en los proyectos realizados por las empresas en los municipios en el año actual} / \text{Monto de inversión en los proyectos realizados por las empresas en los municipios en el año anterior}) - 1) * 100$	Variación Porcentual	Estratégico	Eficacia	Anual	
Línea Base y Metas del Indicador								
Trayectoria	Descripción de las Variables	Unidad de Medida	Clasificación	Valor Inicial	Valor Programado	Línea Base	Meta	
ASCENDENTE	TMIT - Monto de inversión en los proyectos realizados por las empresas en los municipios en el año actual	Monto de inversión en dólares americanos	ACUMULADO	115,000,000.00	120,000,000.00	-53.06	4.35	
	TMIT1 - Monto de inversión en los proyectos realizados por las empresas en los municipios en el año anterior	Monto de inversión en dólares americanos	CONSTANTE	245,000,000.00	115,000,000.00			



**GOBIERNO DEL ESTADO DE CHIHUAHUA**  
**SEGUIMIENTO DE INDICADORES**  
Presentados al Honorable Congreso del Estado  
**Mes de Mayo del 2021**

<b>104 - SECRETARIA DE INNOVACION Y DESARROLLO ECONOMICO</b>				
<b>2F009C1 - FOMENTO A LA ACTIVIDAD MINERA MEDIANTE EL DESARROLLO SUSTENTABLE</b>				
<b>DATOS DEL PROGRAMA</b>				
<b>Definición del programa</b> Impulsar el establecimiento, así como el desarrollo de la competitividad de las y los empresarios y/o concesionarios del sector minero-metalúrgico a través de la asesoría, capacitación y apoyos financieros.	<b>Beneficiarios</b>			
	<b>Población</b>	<b>Tipo</b>	<b>M</b>	<b>H</b>
	OBJETIVO	Las y los empresarios y/o concesionarios del sector minero - metalúrgico	238.00	554.00
	ATENDIDA	Las y los empresarios y/o concesionarios del sector minero - metalúrgico	162.00	377.00
	<b>Recursos del Programa</b>			
	<b>Presupuesto Autorizado</b>	<b>Presupuesto Modificado</b>	<b>Gasto</b>	<b>Variación Presup. Modificado vs Gasto</b>
3,964,548.67	3,946,171.37	566,428.56	3,379,742.81	
<b>Seguimiento del Indicador</b>				
<b>Variables del Indicador</b>	<b>Valor Logrado del Mes</b>	<b>Avances del Indicador</b>		
		<b>Mensual</b>	<b>Acumulado</b>	<b>Avance Acum / Meta</b>
Monto de inversión en los proyectos realizados por las empresas en los municipios en el año actual	6,000,000.00	-94.78	-71.30	-1639.08%
Monto de inversión en los proyectos realizados por las empresas en los municipios en el año anterior	115,000,000.00			
<b>Justificación Mensual</b>				
<b>Observacione Mensual</b>				

**GOBIERNO DEL ESTADO DE CHIHUAHUA**  
**SEGUIMIENTO DE INDICADORES**  
Presentados al Honorable Congreso del Estado  
**Mes de Mayo del 2021**

<b>104 - SECRETARIA DE INNOVACION Y DESARROLLO ECONOMICO</b>					
<b>2F009C1 - FOMENTO A LA ACTIVIDAD MINERA MEDIANTE EL DESARROLLO SUSTENTABLE</b>					
<b>DATOS DEL PROGRAMA</b>					
<b>Definición del programa</b> Impulsar el establecimiento, así como el desarrollo de la competitividad de las y los empresarios y/o concesionarios del sector minero-metalúrgico a través de la asesoría, capacitación y apoyos financieros.	<b>Beneficiarios</b>				
	<b>Población</b>	<b>Tipo</b>	<b>M</b>	<b>H</b>	
	OBJETIVO	Las y los empresarios y/o concesionarios del sector minero - metalúrgico	238.00	554.00	792.00
	ATENDIDA	Las y los empresarios y/o concesionarios del sector minero - metalúrgico	162.00	377.00	539.00
	<b>Recursos del Programa</b>				
	<b>Presupuesto Autorizado</b>	<b>Presupuesto Modificado</b>	<b>Gasto</b>	<b>Variación Presup. Modificado vs Gasto</b>	
3,964,548.67	3,946,171.37	566,428.56	3,379,742.81		

Responsable del Programa

\_\_\_\_\_  
**Ing. Mario Alberto Anchondo Cuitly**  
Director De Minería

Responsable del Ente Público

\_\_\_\_\_  
**Mtro. Antonio Eduardo Fernández Domínguez**  
Secretario De Innovación Y Desarrollo Económico



**GOBIERNO DEL ESTADO DE CHIHUAHUA**  
**SEGUIMIENTO DE INDICADORES**  
**Presentados al Honorable Congreso del Estado**  
**Mes de Mayo del 2021**

<b>Ente Público</b>	<b>104 - SECRETARIA DE INNOVACION Y DESARROLLO ECONOMICO</b>			
<b>Programa presupuestario</b>	<b>2F011C1 - FOMENTO Y DESARROLLO TURISTICO</b>			
<b>Definición del Programa</b>	Fortalecer y estimular el desarrollo turístico en el estado, a través de eventos, promoción, certificaciones, capacitación, así como proyectos para las y los prestadores de servicios turísticos en el estado.			
<b>Problema que atiende el Programa</b>	1661 - Las y los empresarios del sector turístico del Estado de Chihuahua presentan baja competitividad			

POBLACIONES					
Tipo	Descripción	Unidad de Medida Población	Total	Mujeres	Hombres
REFERENCIA	Las y los prestadores de servicios turísticos en el estado	Las y los prestadores de servicios turísticos en el estado	6,424	2,570	3,854
NO AFECTADA	Las y los prestadores de servicios turísticos en el estado	Las y los prestadores de servicios turísticos en el estado	0	0	0
POTENCIAL (AFECTADA)	Las y los prestadores de servicios turísticos en el estado	Las y los prestadores de servicios turísticos en el estado	6,424	2,570	3,854
OBJETIVO	Las y los prestadores de servicios turísticos en el estado	Las y los prestadores de servicios turísticos en el estado	4,597	1,839	2,758
POSTERGADA	Las y los prestadores de servicios turísticos en el estado	Las y los prestadores de servicios turísticos en el estado	1,827	731	1,096
ATENDIDA	Las y los prestadores de servicios turísticos en el estado	Las y los prestadores de servicios turísticos en el estado	0	0	0

ALINEACIÓN A INSTRUMENTOS DE PLANEACIÓN ESTRATÉGICA	
<b>Eje rector - Tema - Eje Transversal</b>	<b>E206T2 - ECONOMÍA, INNOVACIÓN, DESARROLLO SUSTENTABLE Y EQUILIBRIO REGIONAL - TURISMO - DERECHOS HUMANOS E INCLUSIÓN SOCIAL</b>
<b>OBJETIVO</b>	<b>Objetivos De Desarrollo Sostenible</b> OD08 - Promover el crecimiento económico sostenido, inclusivo y sostenible, el empleo pleno y productivo y el trabajo decente para todos
<b>TEMA</b>	<b>Plan Nacional De Desarrollo</b> E306 - Impulsar la reactivación económica, el mercado interno y el empleo
<b>OBJETIVO</b>	<b>Plan Estatal De Desarrollo</b> E2----08 - Fortalecer el desarrollo turístico del estado de Chihuahua para incrementar de forma sustentable la derrama económica de este sector en el estado.
<b>OBJETIVO</b>	<b>Programas De Mediano Plazo</b> PS03050003 - Fortalecer la oferta turística para elevar la competitividad del sector.

PRESUPUESTO DEL PROGRAMA							
Mensual				Acumulado			
Autorizado	Modificado	Gasto	% de gasto / modificado	Autorizado	Modificado	Gasto	% de gasto / modificado
11,756,054.42	11,662,989.81	456,095.95	3.91	11,756,054.42	11,662,989.81	2,497,961.61	21.42

INDICADORES DEL PROGRAMA			
Total de Indicadores presentados al H. Congreso	Indicadores con avance	Indicadores sin avance	Indicadores sin avance - Con justificación
6	2.00	4	4



**GOBIERNO DEL ESTADO DE CHIHUAHUA**  
**SEGUIMIENTO DE INDICADORES**  
**Presentados al Honorable Congreso del Estado**  
**Mes de Mayo del 2021**

<b>Ente Público</b>	<b>104 - SECRETARIA DE INNOVACION Y DESARROLLO ECONOMICO</b>
<b>Programa presupuestario</b>	<b>2F011C1 - FOMENTO Y DESARROLLO TURISTICO</b>
<b>Definición del Programa</b>	Fortalecer y estimular el desarrollo turístico en el estado, a través de eventos, promoción, certificaciones, capacitación, así como proyectos para las y los prestadores de servicios turísticos en el estado.
<b>Problema que atiende el Programa</b>	1661 - Las y los empresarios del sector turístico del Estado de Chihuahua presentan baja competitividad

		FUENTES DE FINANCIAMIENTO							
Clave	Descripción	Origen	Interrelaciones	Porcentaje	Autorizado	Modificado	Gasto	Varición	
1110121	RECURSOS DEL ESTADO 2021	RECURSOS FISCALES	2F011C1 - FOMENTO Y DESARROLLO TURISTICO	49.83%	5,857,505.00	5,850,505.00	368,742.19	5,481,762.81	
1521621	FONDO GENERAL DE PARTICIPACIONES 2021	RECURSOS FEDERALES	2F011C1 - FOMENTO Y DESARROLLO TURISTICO	50.17%	5,898,549.42	5,812,484.81	2,129,219.42	3,683,265.39	
<b>Total de presupuesto</b>					<b>100.00%</b>	<b>11,756,054.42</b>	<b>11,662,989.81</b>	<b>2,497,961.61</b>	<b>9,165,028.20</b>

**GOBIERNO DEL ESTADO DE CHIHUAHUA**  
**SEGUIMIENTO DE INDICADORES**  
**Presentados al Honorable Congreso del Estado**  
**Mes de Mayo del 2021**

104 - SECRETARIA DE INNOVACION Y DESARROLLO ECONOMICO								
2F011C1 - FOMENTO Y DESARROLLO TURISTICO								
DATOS DEL PROGRAMA								
Definición del programa				Beneficiarios				
				Población	Tipo	M	H	Total
Fortalecer y estimular el desarrollo turístico en el estado, a través de eventos, promoción, certificaciones, capacitación, así como proyectos para las y los prestadores de servicios turísticos en el estado.				OBJETIVO	Las y los prestadores de servicios turísticos en el estado	1,839.00	2,758.00	4,597.00
				ATENDIDA	Las y los prestadores de servicios turísticos en el estado	0.00	0.00	0.00
				Recursos del Programa				
				Presupuesto Autorizado	Presupuesto Modificado	Gasto	Variación Presup. Modificado vs Gasto	
				11,756,054.42	11,662,989.81	2,497,961.61	9,165,028.20	
DATOS DEL INDICADOR								
Nivel	Resumen Narrativo							
FIN	Contribuir a fortalecer el desarrollo turístico del estado de Chihuahua para incrementar de forma sustentable la derrama económica de este sector en el estado a través de la competitividad de las y los prestadores de servicios turísticos en el estado							
Nombre del Indicador	Descripción del Indicador	Fórmula	Descripción de la Fórmula	Método de Cálculo	Tipo	Dimensión	Frecuencia	
Variación porcentual de la derrama económica del sector turístico	Mide la variación porcentual de la derrama económica generada en el año actual por el desarrollo de los productos turísticos del estado con respecto al año anterior	$((DESTT/DESTT1)-1)*100$	$((Derrama económica del sector turístico en el año actual/Derrama económica del sector turístico en el año anterior)-1)*100$	Variación Porcentual	Estratégico	Eficacia	Anual	
Línea Base y Metas del Indicador								
Trayectoria	Descripción de las Variables	Unidad de Medida	Clasificación	Valor Inicial	Valor Programado	Línea Base	Meta	
ASCENDENTE	DESTT - Derrama económica del sector turístico en el año actual	Derrama económica	ACUMULADO	5,831,642,269.00	6,635,995,245.00	-53.95	13.79	
	DESTT1 - Derrama económica del sector turístico en el año anterior	Derrama económica	CONSTANTE	12,664,284,712.00	5,831,642,269.00			

**GOBIERNO DEL ESTADO DE CHIHUAHUA**  
**SEGUIMIENTO DE INDICADORES**  
**Presentados al Honorable Congreso del Estado**  
**Mes de Mayo del 2021**

104 - SECRETARIA DE INNOVACION Y DESARROLLO ECONOMICO					
2F011C1 - FOMENTO Y DESARROLLO TURISTICO					
DATOS DEL PROGRAMA					
Definición del programa	Beneficiarios				
	Población	Tipo	M	H	Total
Fortalecer y estimular el desarrollo turístico en el estado, a través de eventos, promoción, certificaciones, capacitación, así como proyectos para las y los prestadores de servicios turísticos en el estado.	OBJETIVO	Las y los prestadores de servicios turísticos en el estado	1,839.00	2,758.00	4,597.00
	ATENDIDA	Las y los prestadores de servicios turísticos en el estado	0.00	0.00	0.00
Recursos del Programa					
Presupuesto Autorizado	Presupuesto Modificado	Gasto	Variación Presup. Modificado vs Gasto		
11,756,054.42	11,662,989.81	2,497,961.61	9,165,028.20		
Seguimiento del Indicador					
Variables del Indicador	Valor Logrado del Mes	Avances del Indicador			
		Mensual	Acumulado	Avance Acum / Meta	
Derrama económica del sector turístico en el año actual	832,285,766.00	-93.43	-72.34	-524.58%	
Derrama económica del sector turístico en el año anterior	12,664,284,712.00				
Justificación Mensual					
Observacione Mensual					



**GOBIERNO DEL ESTADO DE CHIHUAHUA**  
**SEGUIMIENTO DE INDICADORES**  
 Presentados al Honorable Congreso del Estado  
 Mes de Mayo del 2021

104 - SECRETARIA DE INNOVACION Y DESARROLLO ECONOMICO								
2F011C1 - FOMENTO Y DESARROLLO TURISTICO								
DATOS DEL PROGRAMA								
Definición del programa Fortalecer y estimular el desarrollo turístico en el estado, a través de eventos, promoción, certificaciones, capacitación, así como proyectos para las y los prestadores de servicios turísticos en el estado.				Beneficiarios				
				Población	Tipo	M	H	Total
				OBJETIVO	Las y los prestadores de servicios turísticos en el estado	1,839.00	2,758.00	4,597.00
				ATENDIDA	Las y los prestadores de servicios turísticos en el estado	0.00	0.00	0.00
				Recursos del Programa				
Presupuesto Autorizado	Presupuesto Modificado	Gasto	Variación Presup. Modificado vs Gasto					
11,756,054.42	11,662,989.81	2,497,961.61	9,165,028.20					
DATOS DEL INDICADOR								
Nivel	Resumen Narrativo							
PROPOSITO	Las y los prestadores de servicios turísticos en el estado incrementan su competitividad							
Nombre del Indicador	Descripción del Indicador	Fórmula	Descripción de la Fórmula	Método de Cálculo	Tipo	Dimensión	Frecuencia	
Variación porcentual de la afluencia turística	Mide la variación porcentual de la afluencia de turistas estatales, nacionales y extranjeros en el año actual con respecto al año anterior	$((ATT/ATT1)-1)*100$	$((Afluencia\ turística\ en\ el\ año\ actual/Afluencia\ turística\ en\ el\ año\ actual1)-1)*100$	Variación Porcentual	Estratégico	Eficacia	Anual	
Linea Base y Metas del Indicador								
Trayectoria	Descripción de las Variables	Unidad de Medida	Clasificación	Valor Inicial	Valor Programado	Linea Base	Meta	
ASCENDENTE	ATT - Afluencia turística en el año actual	Afluencia turística	ACUMULADO	3,588,227.00	3,974,978.00	-55.43	10.78	
	ATT1 - Afluencia turística en el año anterior	Afluencia turística	CONSTANTE	8,050,328.00	3,588,227.00			

**GOBIERNO DEL ESTADO DE CHIHUAHUA**  
**SEGUIMIENTO DE INDICADORES**  
**Presentados al Honorable Congreso del Estado**  
**Mes de Mayo del 2021**

104 - SECRETARIA DE INNOVACION Y DESARROLLO ECONOMICO				
2F011C1 - FOMENTO Y DESARROLLO TURISTICO				
DATOS DEL PROGRAMA				
Definición del programa Fortalecer y estimular el desarrollo turístico en el estado, a través de eventos, promoción, certificaciones, capacitación, así como proyectos para las y los prestadores de servicios turísticos en el estado.	Beneficiarios			
	Población	Tipo	M	H
	OBJETIVO	Las y los prestadores de servicios turísticos en el estado	1,839.00	2,758.00
	ATENDIDA	Las y los prestadores de servicios turísticos en el estado	0.00	0.00
	Recursos del Programa			
	Presupuesto Autorizado	Presupuesto Modificado	Gasto	Variación Presup. Modificado vs Gasto
11,756,054.42	11,662,989.81	2,497,961.61	9,165,028.20	
Seguimiento del Indicador				
Variables del Indicador	Valor Logrado del Mes	Avances del Indicador		
		Mensual	Acumulado	Avance Acum / Meta
Afluencia turística en el año actual	480,424.00	-94.03	-74.75	-693.41%
Afluencia turística en el año anterior	8,050,328.00			
Justificación Mensual				
Observacione Mensual				

**GOBIERNO DEL ESTADO DE CHIHUAHUA**  
**SEGUIMIENTO DE INDICADORES**  
**Presentados al Honorable Congreso del Estado**  
**Mes de Mayo del 2021**

104 - SECRETARIA DE INNOVACION Y DESARROLLO ECONOMICO							
2F011C1 - FOMENTO Y DESARROLLO TURISTICO							
DATOS DEL PROGRAMA							
Definición del programa				Beneficiarios			
Fortalecer y estimular el desarrollo turístico en el estado, a través de eventos, promoción, certificaciones, capacitación, así como proyectos para las y los prestadores de servicios turísticos en el estado.	Población	Tipo	M	H	Total		
	OBJETIVO	Las y los prestadores de servicios turísticos en el estado	1,839.00	2,758.00	4,597.00		
	ATENDIDA	Las y los prestadores de servicios turísticos en el estado	0.00	0.00	0.00		
	Recursos del Programa						
	Presupuesto Autorizado	Presupuesto Modificado	Gasto	Variación Presup. Modificado vs Gasto			
11,756,054.42	11,662,989.81	2,497,961.61	9,165,028.20				
DATOS DEL INDICADOR							
Nivel	Resumen Narrativo						
COMPONENTE C04	Capacitación a las y los empleados de las empresas turísticas otorgada						
Nombre del Indicador	Descripción del Indicador	Fórmula	Descripción de la Fórmula	Método de Cálculo	Tipo	Dimensión	Frecuencia
Variación porcentual de las y los prestadores de servicios turísticos con entrenamiento en materia de prevención de trata de personas con enfoque de género	Mide la variación porcentual anual de las y los prestadores de servicios turísticos con entrenamiento en materia de prevención de trata de personas con enfoque de género en el año actual con respecto al año anterior	$((NPSTEPTPT/NPSTEPTPT1)-1)*100$	(((Número de las y los prestadores de servicios turísticos con entrenamiento en materia de prevención de trata de personas con enfoque de género en el año actual/Número de las y los prestadores de servicios turísticos con entrenamiento en materia de prevención de trata de personas con enfoque de género en el año anterior)-1)*100	Variación Porcentual	Estratégico	Eficacia	Anual
Linea Base y Metas del Indicador							
Trayectoria	Descripción de las Variables	Unidad de Medida	Clasificación	Valor Inicial	Valor Programado	Linea Base	Meta
ASCENDENTE	NPSTEPTPT - Número de las y los prestadores de servicios turísticos con entrenamiento en materia de prevención de trata de personas con enfoque de género en el año actual	Las y los prestadores de servicios turísticos	ACUMULADO	16.00	50.00	-75.38	212.50
	NPSTEPTPT1 - Número de las y los prestadores de servicios turísticos con entrenamiento en materia de prevención de trata de personas con enfoque de género en el año anterior	Las y los prestadores de servicios turísticos	CONSTANTE	65.00	16.00		



**GOBIERNO DEL ESTADO DE CHIHUAHUA**  
**SEGUIMIENTO DE INDICADORES**  
**Presentados al Honorable Congreso del Estado**  
**Mes de Mayo del 2021**

104 - SECRETARIA DE INNOVACION Y DESARROLLO ECONOMICO					
2F011C1 - FOMENTO Y DESARROLLO TURISTICO					
DATOS DEL PROGRAMA					
Definición del programa	Beneficiarios				
	Población	Tipo	M	H	Total
Fortalecer y estimular el desarrollo turístico en el estado, a través de eventos, promoción, certificaciones, capacitación, así como proyectos para las y los prestadores de servicios turísticos en el estado.	OBJETIVO	Las y los prestadores de servicios turísticos en el estado	1,839.00	2,758.00	4,597.00
	ATENDIDA	Las y los prestadores de servicios turísticos en el estado	0.00	0.00	0.00
	Recursos del Programa				
	Presupuesto Autorizado	Presupuesto Modificado	Gasto	Variación Presup. Modificado vs Gasto	
	11,756,054.42	11,662,989.81	2,497,961.61	9,165,028.20	
Seguimiento del Indicador					
Variables del Indicador	Valor Logrado del Mes	Avances del Indicador			
		Mensual	Acumulado	Avance Acum / Meta	
Número de las y los prestadores de servicios turísticos con entrenamiento en materia de prevención de trata de personas con enfoque de género en el año actual	0.00	0.00	162.00	76.24%	
Número de las y los prestadores de servicios turísticos con entrenamiento en materia de prevención de trata de personas con enfoque de género en el año anterior	50.00				
Justificación Mensual					
Se tenían programados dos cursos de entrenamiento en materia de prevención de trata de personas con enfoque de género durante el cuarto trimestre del 2021, aun así, se llevó a cabo la impartición de un curso en el mes de abril capacitando a 65 prestadores de servicios turísticos.					
Observacione Mensual					

**GOBIERNO DEL ESTADO DE CHIHUAHUA**  
**SEGUIMIENTO DE INDICADORES**  
**Presentados al Honorable Congreso del Estado**  
**Mes de Mayo del 2021**

104 - SECRETARIA DE INNOVACION Y DESARROLLO ECONOMICO						
2F011C1 - FOMENTO Y DESARROLLO TURISTICO						
DATOS DEL PROGRAMA						
Definición del programa	Beneficiarios					
	Población	Tipo	M	H	Total	
Fortalecer y estimular el desarrollo turístico en el estado, a través de eventos, promoción, certificaciones, capacitación, así como proyectos para las y los prestadores de servicios turísticos en el estado.	OBJETIVO	Las y los prestadores de servicios turísticos en el estado	1,839.00	2,758.00	4,597.00	
	ATENDIDA	Las y los prestadores de servicios turísticos en el estado	0.00	0.00	0.00	
	Recursos del Programa			Variación Presup. Modificado vs Gasto		
	Presupuesto Autorizado	Presupuesto Modificado	Gasto			
	11,756,054.42	11,662,989.81	2,497,961.61	9,165,028.20		
	Mujeres emprendedoras turísticas capacitadas en el año actual		0.00	0.00	0.00	0.00%
	Mujeres emprendedoras turísticas capacitadas en el año anterior		50.00			
Justificación Mensual						
La Impartición de 2 cursos de capacitación para empoderamiento para las mujeres de mipymes turísticas, están programados a partir del tercer y cuarto trimestre en el año 2021.						
Observacione Mensual						

**GOBIERNO DEL ESTADO DE CHIHUAHUA**  
**SEGUIMIENTO DE INDICADORES**  
Presentados al Honorable Congreso del Estado  
**Mes de Mayo del 2021**

104 - SECRETARIA DE INNOVACION Y DESARROLLO ECONOMICO								
2F011C1 - FOMENTO Y DESARROLLO TURISTICO								
DATOS DEL PROGRAMA								
Definición del programa				Beneficiarios				
				Población	Tipo	M	H	Total
Fortalecer y estimular el desarrollo turístico en el estado, a través de eventos, promoción, certificaciones, capacitación, así como proyectos para las y los prestadores de servicios turísticos en el estado.				OBJETIVO	Las y los prestadores de servicios turísticos en el estado	1,839.00	2,758.00	4,597.00
				ATENDIDA	Las y los prestadores de servicios turísticos en el estado	0.00	0.00	0.00
				Recursos del Programa				
				Presupuesto Autorizado	Presupuesto Modificado	Gasto	Variación Presup. Modificado vs Gasto	
				11,756,054.42	11,662,989.81	2,497,961.61	9,165,028.20	
DATOS DEL INDICADOR								
Resumen Narrativo								
Nivel	ACTIVIDAD C0402 Organización de cursos y talleres para guías de turistas, meseros, camaristas, recepcionistas, entre otros							
Nombre del Indicador	Descripción del Indicador	Fórmula	Descripción de la Fórmula	Método de Cálculo	Tipo	Dimensión	Frecuencia	
Variación porcentual de cursos de capacitación en prevención de trata de personas con enfoque de género	Mide la variación porcentual anual del número de cursos de capacitación en prevención de trata de personas con enfoque de género en el año actual con respecto al año anterior	$((NCCPTPT/NCCPTPT1)-1)*100$	$((\text{Número de cursos de capacitación en prevención de trata de personas con enfoque de género en el año actual}/\text{Número de cursos de capacitación en prevención de trata de personas con enfoque de género en el año anterior})-1)*100$	Variación Porcentual	Gestión	Eficiencia	Anual	
Línea Base y Metas del Indicador								
Trayectoria	Descripción de las Variables	Unidad de Medida	Clasificación	Valor Inicial	Valor Programado	Línea Base	Meta	
ASCENDENTE	NCCPTPT - Número de cursos de capacitación en prevención de trata de personas con enfoque de género en el año actual	Cursos de capacitación	ACUMULADO	1.00	2.00	-50	100	
	NCCPTPT1 - Número de cursos de capacitación en prevención de trata de personas con enfoque de género en el año anterior	Cursos de capacitación	CONSTANTE	2.00	1.00			




**GOBIERNO DEL ESTADO DE CHIHUAHUA**  
**SEGUIMIENTO DE INDICADORES**  
**Presentados al Honorable Congreso del Estado**  
**Mes de Mayo del 2021**

104 - SECRETARIA DE INNOVACION Y DESARROLLO ECONOMICO					
2F011C1 - FOMENTO Y DESARROLLO TURISTICO					
<b>DATOS DEL PROGRAMA</b>					
Definición del programa  Fortalecer y estimular el desarrollo turístico en el estado, a través de eventos, promoción, certificaciones, capacitación, así como proyectos para las y los prestadores de servicios turísticos en el estado.	Beneficiarios				
	Población	Tipo	M	H	Total
	OBJETIVO	Las y los prestadores de servicios turísticos en el estado	1,839.00	2,758.00	4,597.00
	ATENDIDA	Las y los prestadores de servicios turísticos en el estado	0.00	0.00	0.00
	Recursos del Programa				
	Presupuesto Autorizado	Presupuesto Modificado	Gasto	Variación Presup. Modificado vs Gasto	
	11,756,054.42	11,662,989.81	2,497,961.61	9,165,028.20	
<b>Seguimiento del Indicador</b>					
Variables del Indicador	Valor Logrado del Mes	Avances del Indicador			
		Mensual	Acumulado	Avance Acum / Meta	
		0.00	0.00	0.00%	
Número de cursos de capacitación en prevención de trata de personas con enfoque de género en el año actual	2.00	0.00	0.00	0.00%	
Número de cursos de capacitación en prevención de trata de personas con enfoque de género en el año anterior					
Justificación Mensual					
Se tenían programados dos cursos de entrenamiento en materia de prevención de trata de personas con enfoque de género durante el cuarto trimestre del 2021, aun así, se llevó a cabo la impartición de un curso en el mes de abril capacitando a 65 prestadores de servicios turísticos.					
Observacione Mensual					

**GOBIERNO DEL ESTADO DE CHIHUAHUA**  
**SEGUIMIENTO DE INDICADORES**  
**Presentados al Honorable Congreso del Estado**  
**Mes de Mayo del 2021**

104 - SECRETARIA DE INNOVACION Y DESARROLLO ECONOMICO						
2F011C1 - FOMENTO Y DESARROLLO TURISTICO						
<b>DATOS DEL PROGRAMA</b>						
Definición del programa	Beneficiarios					
Fortalecer y estimular el desarrollo turístico en el estado, a través de eventos, promoción, certificaciones, capacitación, así como proyectos para las y los prestadores de servicios turísticos en el estado.	Población	Tipo	M	H	Total	
	OBJETIVO	Las y los prestadores de servicios turísticos en el estado	1,839.00	2,758.00	4,597.00	
	ATENDIDA	Las y los prestadores de servicios turísticos en el estado	0.00	0.00	0.00	
	Recursos del Programa					
	Presupuesto Autorizado	Presupuesto Modificado	Gasto	Variación Presup. Modificado vs Gasto		
	11,756,054.42	11,662,989.81	2,497,861.61	9,165,028.20		
	Cursos de capacitación para empoderamiento para las mujeres de mipymes turísticas en el año actual		0.00	0.00	0.00	0.00%
	Cursos de capacitación para empoderamiento para las mujeres de mipymes turísticas en el año anterior		2.00			
<b>Justificación Mensual</b>						
La Impartición de 2 cursos de capacitación para empoderamiento para las mujeres de mipymes turísticas, están programados a partir del tercer y cuarto trimestre en el año 2021.						
<b>Observacione Mensual</b>						

Responsable del Programa



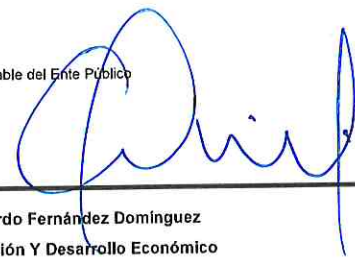
Dra. Nathalie Veronique Desplas Puel  
 Directora De Turismo



**GOBIERNO DEL ESTADO DE CHIHUAHUA**  
**SEGUIMIENTO DE INDICADORES**  
**Presentados al Honorable Congreso del Estado**  
**Mes de Mayo del 2021**

104 - SECRETARIA DE INNOVACION Y DESARROLLO ECONOMICO					
2F011C1 - FOMENTO Y DESARROLLO TURISTICO					
DATOS DEL PROGRAMA					
Definición del programa	Beneficiarios				
Fortalecer y estimular el desarrollo turístico en el estado, a través de eventos, promoción, certificaciones, capacitación, así como proyectos para las y los prestadores de servicios turísticos en el estado.	Población	Tipo	M	H	Total
	OBJETIVO	Las y los prestadores de servicios turísticos en el estado	1,839.00	2,758.00	4,597.00
	ATENDIDA	Las y los prestadores de servicios turísticos en el estado	0.00	0.00	0.00
	Recursos del Programa				
	Presupuesto Autorizado	Presupuesto Modificado	Gasto	Variación Presup. Modificado vs Gasto	
	11,756,054.42	11,662,989.81	2,497,961.61	9,165,028.20	

Responsable del Ente Público



Mtro. Antonio Eduardo Fernández Domínguez  
 Secretario De Innovación Y Desarrollo Económico





**GOBIERNO DEL ESTADO DE CHIHUAHUA**  
**SEGUIMIENTO DE INDICADORES**  
**Presentados al Honorable Congreso del Estado**  
**Mes de Mayo del 2021**

<b>Ente Público</b>	<b>104 - SECRETARIA DE INNOVACION Y DESARROLLO ECONOMICO</b>
<b>Programa presupuestario</b>	<b>2F020C2 - PROMOCIÓN PARA LA EFICIENCIA E INNOVACIÓN EN LA GENERACIÓN Y ABASTO DE FUENTES DE ENERGÍA</b>
<b>Definición del Programa</b>	Promover el gran potencial energético con que cuenta el estado y brindar asesorías integrales a las empresas del sector energético, industrial y de servicios, clasificadas en el Directorio Estadístico Nacional de Unidades Económicas (DENUE) como tamaño grande, para impulsar la inversión pública y privada en la construcción y ampliación de infraestructura para la generación y transmisión de energía limpia y renovable.
<b>Problema que atiende el Programa</b>	1662 - Desarrollo deficiente del sector energético.

POBLACIONES					
Tipo	Descripción	Unidad de Medida Población	Total	Mujeres	Hombres
REFERENCIA	Empresas del sector energético industrial clasificadas en el Directorio Estadístico de Unidades Económicas (DENUE) como Tamaño Grande	Empresas del sector energético industrial clasificadas en el Directorio Estadístico de Unidades Económicas (DENUE) como Tamaño Grande	987	0	0
NO AFECTADA	Empresas del sector energético industrial clasificadas en el Directorio Estadístico de Unidades Económicas (DENUE) como Tamaño Grande	Empresas del sector energético industrial clasificadas en el Directorio Estadístico de Unidades Económicas (DENUE) como Tamaño Grande	66	0	0
POTENCIAL (AFECTADA)	Empresas del sector energético industrial clasificadas en el Directorio Estadístico de Unidades Económicas (DENUE) como Tamaño Grande	Empresas del sector energético industrial clasificadas en el Directorio Estadístico de Unidades Económicas (DENUE) como Tamaño Grande	921	0	0
OBJETIVO	Empresas del sector energético, industrial y de servicios, clasificadas en el Directorio Estadístico Nacional de Unidades Económicas (DENUE) como tamaño grande	Empresas del sector energético, industrial y de servicios, clasificadas en el Directorio Estadístico Nacional de Unidades Económicas (DENUE) como tamaño grande	691	0	0
POSTERGADA	Empresas del sector energético industrial clasificadas en el Directorio Estadístico de Unidades Económicas (DENUE) como Tamaño Grande	Empresas del sector energético industrial clasificadas en el Directorio Estadístico de Unidades Económicas (DENUE) como Tamaño Grande	230	0	0

**ALINEACIÓN A INSTRUMENTOS DE PLANEACIÓN ESTRATÉGICA**

**Eje rector - Tema - Eje Transversal**      **E208T2 - ECONOMÍA, INNOVACIÓN, DESARROLLO SUSTENTABLE Y EQUILIBRIO REGIONAL - ENERGÍA - DERECHOS HUMANOS E INCLUSIÓN SOCIAL**

**Objetivos De Desarrollo Sostenible**

**OBJETIVO**      OD07 - Garantizar el acceso a una energía asequible, segura, sostenible y moderna para todos

**Plan Nacional De Desarrollo**

**TEMA**      E305 - Rescate del sector energético

**Plan Estatal De Desarrollo**

**OBJETIVO**      E2----04 - Promover la eficiencia e innovación en la generación y abasto de fuentes de energía para el desarrollo de las actividades productivas y sociales de los habitantes del estado.

**Programas De Mediano Plazo**

**OBJETIVO**      PS03070001 - Promover la eficiencia e innovación en la generación y abasto de fuentes de energía para el desarrollo de las actividades productivas y sociales de los habitantes del estado.

**PRESUPUESTO DEL PROGRAMA**

Mensual				Acumulado			
Autorizado	Modificado	Gasto	% de gasto / modificado	Autorizado	Modificado	Gasto	% de gasto / modificado
2,599,340.49	2,560,371.75	194,063.85	7.58	2,599,340.49	2,560,371.75	727,230.05	28.40

**INDICADORES DEL PROGRAMA**

Total de Indicadores presentados al H. Congreso	Indicadores con avance	Indicadores sin avance	Indicadores sin avance - Con justificación
2	1.00	1	1

*Junc*

**GOBIERNO DEL ESTADO DE CHIHUAHUA**  
**SEGUIMIENTO DE INDICADORES**  
**Presentados al Honorable Congreso del Estado**  
**Mes de Mayo del 2021**

<b>Ente Público</b>	<b>104 - SECRETARIA DE INNOVACION Y DESARROLLO ECONOMICO</b>
<b>Programa presupuestario</b>	<b>2F020C2 - PROMOCIÓN PARA LA EFICIENCIA E INNOVACIÓN EN LA GENERACIÓN Y ABASTO DE FUENTES DE ENERGÍA</b>
<b>Definición del Programa</b>	Promover el gran potencial energético con que cuenta el estado y brindar asesorías integrales a las empresas del sector energético, industrial y de servicios, clasificadas en el Directorio Estadístico Nacional de Unidades Económicas (DENUE) como tamaño grande, para impulsar la inversión pública y privada en la construcción y ampliación de infraestructura para la generación y transmisión de energía limpia y renovable.
<b>Problema que atiende el Programa</b>	1662 - Desarrollo deficiente del sector energético.

FUENTES DE FINANCIAMIENTO									
Clave	Descripción	Origen	Interrelaciones	Porcentaje	Autorizado	Modificado	Gasto	Variación	
1110121	RECURSOS DEL ESTADO 2021	RECURSOS FISCALES	2F020C2 - PROMOCIÓN PARA LA EFICIENCIA E INNOVACIÓN EN LA GENERACIÓN Y ABASTO DE FUENTES DE ENERGÍA	28.53%	741,600.00	741,600.00	71,083.63	670,516.37	
1521621	FONDO GENERAL DE PARTICIPACIONES 2021	RECURSOS FEDERALES	2F020C2 - PROMOCIÓN PARA LA EFICIENCIA E INNOVACIÓN EN LA GENERACIÓN Y ABASTO DE FUENTES DE ENERGÍA	71.47%	1,857,740.49	1,818,771.75	656,146.42	1,162,625.33	
<b>Total de presupuesto</b>				<b>100.00%</b>	<b>2,599,340.49</b>	<b>2,560,371.75</b>	<b>727,230.05</b>	<b>1,833,141.70</b>	

*Jue*



**GOBIERNO DEL ESTADO DE CHIHUAHUA**  
**SEGUIMIENTO DE INDICADORES**  
**Presentados al Honorable Congreso del Estado**  
**Mes de Mayo del 2021**

104 - SECRETARIA DE INNOVACION Y DESARROLLO ECONOMICO								
2F020C2 - PROMOCIÓN PARA LA EFICIENCIA E INNOVACIÓN EN LA GENERACIÓN Y ABASTO DE FUENTES DE ENERGÍA								
DATOS DEL PROGRAMA								
Definición del programa Promover el gran potencial energético con que cuenta el estado y brindar asesorías integrales a las empresas del sector energético, industrial y de servicios, clasificadas en el Directorio Estadístico Nacional de Unidades Económicas (DENUE) como tamaño grande, para impulsar la inversión pública y privada en la construcción y ampliación de infraestructura para la generación y transmisión de energía limpia y renovable.				Beneficiarios				
				Población	Tipo	M	H	Total
				OBJETIVO	Empresas del sector energético, industrial y de servicios, clasificadas en el Directorio Estadístico Nacional de Unidades Económicas (DENUE) como tamaño grande	0.00	0.00	691.00
				ATENDIDA	Empresas del sector energético, industrial y de servicios, clasificadas en el Directorio Estadístico Nacional de Unidades Económicas (DENUE) como tamaño grande	0.00	0.00	0.00
Recursos del Programa								
Presupuesto Autorizado		Presupuesto Modificado		Gasto		Variación Presup. Modificado vs Gasto		
2,599,340.49		2,560,371.75		727,230.05		1,833,141.70		
DATOS DEL INDICADOR								
Nivel		Resumen Narrativo						
FIN		Contribuir a promover la eficiencia e innovación en la generación y abasto de fuentes de energía para el desarrollo de las actividades productivas y sociales de los habitantes del estado a través de incrementar el desarrollo de las empresas del sector energético, industrial y de servicios.						
Nombre del Indicador	Descripción del Indicador	Fórmula	Descripción de la Fórmula	Método de Cálculo	Tipo	Dimensión	Frecuencia	
Variación porcentual de megawatts de capacidad de potencia eléctrica instalada con la intervención, apoyo y fungiendo como un facilitador la Dirección de Energía	Mide la variación porcentual de megawatts de capacidad de potencia eléctrica instalada, con la intervención, apoyo y participando como facilitador la Dirección de Energía en el año actual con respecto al año anterior	$((MPEIT/MPEIT1)-1) * 100$	$((\text{Megawatts de Potencia Eléctrica Instalada en el año actual}/\text{Megawatts de Potencia Eléctrica Instalada en el año anterior.})-1) * 100$	Variación Porcentual	Estratégico	Eficacia	Anual	
Línea Base y Metas del Indicador								
Trayectoria	Descripción de las Variables	Unidad de Medida	Clasificación	Valor Inicial	Valor Programado	Línea Base	Meta	
ASCENDENTE	MPEIT - Megawatts de Potencia Eléctrica Instalada en el año actual	Megawatts de potencia eléctrica instalada	ACUMULADO	1.00	30.00	-99.57	2900	
	MPEIT1 - Megawatts de Potencia Eléctrica Instalada en el año anterior.	Megawatts de potencia eléctrica instalada	CONSTANTE	230.00	1.00			

*Juc*



**GOBIERNO DEL ESTADO DE CHIHUAHUA**  
**SEGUIMIENTO DE INDICADORES**  
 Presentados al Honorable Congreso del Estado  
 Mes de Mayo del 2021

104 - SECRETARIA DE INNOVACION Y DESARROLLO ECONOMICO					
2F020C2 - PROMOCIÓN PARA LA EFICIENCIA E INNOVACIÓN EN LA GENERACIÓN Y ABASTO DE FUENTES DE ENERGÍA					
DATOS DEL PROGRAMA					
Definición del programa	Beneficiarios				
	Población	Tipo	M	H	Total
Promover el gran potencial energético con que cuenta el estado y brindar asesorías integrales a las empresas del sector energético, industrial y de servicios, clasificadas en el Directorio Estadístico Nacional de Unidades Económicas (DENUE) como tamaño grande, para impulsar la inversión pública y privada en la construcción y ampliación de infraestructura para la generación y transmisión de energía limpia y renovable.	OBJETIVO	Empresas del sector energético, industrial y de servicios, clasificadas en el Directorio Estadístico Nacional de Unidades Económicas (DENUE) como tamaño grande	0.00	0.00	691.00
	ATENDIDA	Empresas del sector energético, industrial y de servicios, clasificadas en el Directorio Estadístico Nacional de Unidades Económicas (DENUE) como tamaño grande	0.00	0.00	0.00
	Recursos del Programa				
	Presupuesto Autorizado	Presupuesto Modificado	Gasto	Variación Presup. Modificado vs Gasto	
	2,599,340.49	2,560,371.75	727,230.05	1,833,141.70	
Seguimiento del Indicador					
Variables del Indicador	Valor Logrado del Mes	Avances del Indicador			
		Mensual	Acumulado	Avance Acum / Meta	
Megawatts de Potencia Eléctrica Instalada en el año actual	0.00	0.00	0.00	0.00%	
Megawatts de Potencia Eléctrica Instalada en el año anterior.	300.00				
Justificación Mensual					
Se continúa con actividades de promoción del potencial energético del Estado para fomentar y atraer inversión en proyectos del sector energético, a través de la participación en eventos del sector energético nacionales e internacionales, así como la organización de eventos de promoción locales a cargo de la Dirección de Energía en coordinación con empresas, instituciones y dependencias afines al sector.					
Observaciones Mensual					

*Jure*

**GOBIERNO DEL ESTADO DE CHIHUAHUA**  
**SEGUIMIENTO DE INDICADORES**  
**Presentados al Honorable Congreso del Estado**  
**Mes de Mayo del 2021**

104 - SECRETARIA DE INNOVACION Y DESARROLLO ECONOMICO								
2F020G2 - PROMOCIÓN PARA LA EFICIENCIA E INNOVACIÓN EN LA GENERACIÓN Y ABASTO DE FUENTES DE ENERGÍA								
DATOS DEL PROGRAMA								
Definición del programa Promover el gran potencial energético con que cuenta el estado y brindar asesorías integrales a las empresas del sector energético, industrial y de servicios, clasificadas en el Directorio Estadístico Nacional de Unidades Económicas (DENUE) como tamaño grande, para impulsar la inversión pública y privada en la construcción y ampliación de infraestructura para la generación y transmisión de energía limpia y renovable.				Beneficiarios				
				Población	Tipo	M	H	Total
				OBJETIVO	Empresas del sector energético, industrial y de servicios, clasificadas en el Directorio Estadístico Nacional de Unidades Económicas (DENUE) como tamaño grande	0.00	0.00	691.00
				ATENDIDA	Empresas del sector energético, industrial y de servicios, clasificadas en el Directorio Estadístico Nacional de Unidades Económicas (DENUE) como tamaño grande	0.00	0.00	0.00
Recursos del Programa								
Presupuesto Autorizado		Presupuesto Modificado		Gasto		Variación Presup. Modificado vs Gasto		
2,599,340.49		2,560,371.75		727,230.05		1,833,141.70		
DATOS DEL INDICADOR								
Nivel	Resumen Narrativo							
PROPOSITO	Las empresas del sector energético, industrial y de servicios, clasificadas en el Directorio Estadístico de Unidades Económicas (DENUE) como tamaño grande incrementan su desarrollo.							
Nombre del Indicador	Descripción del Indicador	Fórmula	Descripción de la Fórmula	Método de Cálculo	Tipo	Dimensión	Frecuencia	
Porcentaje del volumen de energía eléctrica generada	Mide el porcentaje del volumen de energía eléctrica generada con respecto a la consumida en el año actual	(VEEG/VEEC)*100	(Volumen de energía eléctrica generada/Volumen de energía eléctrica consumida)*100	Porcentaje	Estratégico	Eficacia	Anual	
Línea Base y Metas del Indicador								
Trayectoria	Descripción de las Variables	Unidad de Medida	Clasificación	Valor Inicial	Valor Programado	Línea Base	Meta	
ASCENDENTE	VEEG - Volumen de energía eléctrica generada	Volumen de energía eléctrica generada en miles de giga watts -hora	CONSTANTE	10.81	11.50	94	100	
	VEEC - Volumen de energía eléctrica consumida	Volumen de energía eléctrica consumida en miles de giga watts-hora	CONSTANTE	11.50	11.50			

*June*



**GOBIERNO DEL ESTADO DE CHIHUAHUA**  
**SEGUIMIENTO DE INDICADORES**  
**Presentados al Honorable Congreso del Estado**  
**Mes de Mayo del 2021**

104 - SECRETARIA DE INNOVACION Y DESARROLLO ECONOMICO					
2F020C2 - PROMOCIÓN PARA LA EFICIENCIA E INNOVACIÓN EN LA GENERACIÓN Y ABASTO DE FUENTES DE ENERGÍA					
DATOS DEL PROGRAMA					
<b>Definición del programa</b> Promover el gran potencial energético con que cuenta el estado y brindar asesorías integrales a las empresas del sector energético, industrial y de servicios, clasificadas en el Directorio Estadístico Nacional de Unidades Económicas (DENUE) como tamaño grande, para impulsar la inversión pública y privada en la construcción y ampliación de infraestructura para la generación y transmisión de energía limpia y renovable.	<b>Beneficiarios</b>				
	Población	Tipo	M	H	Total
	OBJETIVO	Empresas del sector energético, industrial y de servicios, clasificadas en el Directorio Estadístico Nacional de Unidades Económicas (DENUE) como tamaño grande	0.00	0.00	691.00
	ATENDIDA	Empresas del sector energético, industrial y de servicios, clasificadas en el Directorio Estadístico Nacional de Unidades Económicas (DENUE) como tamaño grande	0.00	0.00	0.00
	<b>Recursos del Programa</b>				
Presupuesto Autorizado	Presupuesto Modificado	Gasto	Variación Presup. Modificado vs Gasto		
2,599,340.49	2,560,371.75	727,230.05	1,833,141.70		
Seguimiento del Indicador					
Variables del Indicador	Valor Logrado del Mes	Avances del Indicador			
		Mensual	Acumulado	Avance Acum / Meta	
Volumen de energía eléctrica generada	11.09	96.43	96.43	96.43%	
Volumen de energía eléctrica consumida	11.50				
<b>Justificación Mensual</b>					
Se monitorea el balance anual de energía en el Estado, comparando al cierre del año, el volumen de energía eléctrica generada contra el volumen de energía eléctrica consumida, por todas las personas usuarias de los diversos sectores públicos y privados del estado. (Fuente INEGI: Anuario estadístico del Estado de Chihuahua 2017).					
<b>Observaciones Mensual</b>					

*June*



**GOBIERNO DEL ESTADO DE CHIHUAHUA**  
**SEGUIMIENTO DE INDICADORES**  
Presentados al Honorable Congreso del Estado  
Mes de Mayo del 2021

104 - SECRETARIA DE INNOVACION Y DESARROLLO ECONOMICO					
2F020C2 - PROMOCIÓN PARA LA EFICIENCIA E INNOVACIÓN EN LA GENERACIÓN Y ABASTO DE FUENTES DE ENERGÍA					
<b>DATOS DEL PROGRAMA</b>					
<b>Definición del programa</b>	<b>Beneficiarios</b>				
	<b>Población</b>	<b>Tipo</b>	<b>M</b>	<b>H</b>	<b>Total</b>
	OBJETIVO	Empresas del sector energético, industrial y de servicios, clasificadas en el Directorio Estadístico Nacional de Unidades Económicas (DENUE) como tamaño grande	0.00	0.00	691.00
	ATENDIDA	Empresas del sector energético, industrial y de servicios, clasificadas en el Directorio Estadístico Nacional de Unidades Económicas (DENUE) como tamaño grande	0.00	0.00	0.00
	<b>Recursos del Programa</b>				
<b>Presupuesto Autorizado</b>	<b>Presupuesto Modificado</b>	<b>Gasto</b>		<b>Variación Presup. Modificado vs Gasto</b>	
2,599,340.49	2,560,371.75	727.230.05		1,833,141.70	

Responsable del Programa



**Ing. Gabriel Angel Millan Caballero**  
Director De Energía

**GOBIERNO DEL ESTADO DE CHIHUAHUA**  
**SEGUIMIENTO DE INDICADORES**  
**Presentados al Honorable Congreso del Estado**  
**Mes de Mayo del 2021**

104 - SECRETARÍA DE INNOVACIÓN Y DESARROLLO ECONÓMICO					
2F020C2 - PROMOCIÓN PARA LA EFICIENCIA E INNOVACIÓN EN LA GENERACIÓN Y ABASTO DE FUENTES DE ENERGÍA					
DATOS DEL PROGRAMA					
Definición del programa	Beneficiarios				
	Población	Tipo	M	H	Total
Promover el gran potencial energético con que cuenta el estado y brindar asesorías integrales a las empresas del sector energético, industrial y de servicios, clasificadas en el Directorio Estadístico Nacional de Unidades Económicas (DENUE) como tamaño grande, para impulsar la inversión pública y privada en la construcción y ampliación de infraestructura para la generación y transmisión de energía limpia y renovable.	OBJETIVO	Empresas del sector energético, industrial y de servicios, clasificadas en el Directorio Estadístico Nacional de Unidades Económicas (DENUE) como tamaño grande	0.00	0.00	691.00
	ATENDIDA	Empresas del sector energético, industrial y de servicios, clasificadas en el Directorio Estadístico Nacional de Unidades Económicas (DENUE) como tamaño grande	0.00	0.00	0.00
	Recursos del Programa				
	Presupuesto Autorizado	Presupuesto Modificado	Gasto	Variación Presup. Modificado vs Gasto	
	2,599,340.49	2,560,371.75	727,230.05	1,833,141.70	

*June*

Responsable del Ente Público



Mtro. Antonio Eduardo Fernández Domínguez  
 Secretario De Innovación Y Desarrollo Económico

**GOBIERNO DEL ESTADO DE CHIHUAHUA**  
**SEGUIMIENTO DE INDICADORES**  
**Presentados al Honorable Congreso del Estado**  
**Mes de Mayo del 2021**

<b>Ente Público</b>	<b>104 - SECRETARIA DE INNOVACION Y DESARROLLO ECONOMICO</b>
<b>Programa presupuestario</b>	<b>2K028D1 - FORTALECIMIENTO DE LA INFRAESTRUCTURA, EQUIPAMIENTO Y REHABILITACIÓN TURÍSTICA</b>
<b>Definición del Programa</b>	Fortalecer el desarrollo turístico a través de la ejecución de proyectos, estudios así como obras de infraestructura y servicios, mejoramiento de imagen urbana, equipamiento, rehabilitación de sitios de interés, rutas, circuitos y corredores en materia turística; para las y los habitantes de los municipios con potencial turístico.
<b>Problema que atiende el Programa</b>	1664 - Insuficiente infraestructura turística

POBLACIONES					
Tipo	Descripción	Unidad de Medida Población	Total	Mujeres	Hombres
REFERENCIA	Habitantes de municipios con potencial turístico	Habitantes de municipios con potencial turístico	3,556,574	1,804,299	1,752,275
NO AFECTADA	Habitantes de municipios con potencial turístico	Habitantes de municipios con potencial turístico	77,634	40,477	37,157
POTENCIAL (AFECTADA)	Habitantes de municipios con potencial turístico	Habitantes de municipios con potencial turístico	3,478,940	1,763,822	1,715,118
OBJETIVO	Habitantes de municipios con potencial turístico	Habitantes de municipios con potencial turístico	1,234,353	625,817	608,536
POSTERGADA	Habitantes de municipios con potencial turístico	Habitantes de municipios con potencial turístico	2,244,587	1,138,006	1,106,581

ALINEACIÓN A INSTRUMENTOS DE PLANEACIÓN ESTRATÉGICA	
<b>Eje rector - Tema - Eje Transversal</b>	<b>E206T2 - ECONOMÍA, INNOVACIÓN, DESARROLLO SUSTENTABLE Y EQUILIBRIO REGIONAL - TURISMO - DERECHOS HUMANOS E INCLUSIÓN SOCIAL</b>
	<b>Objetivos De Desarrollo Sostenible</b>
OBJETIVO	OD08 - Promover el crecimiento económico sostenido, inclusivo y sostenible, el empleo pleno y productivo y el trabajo decente para todos
	<b>Plan Nacional De Desarrollo</b>
TEMA	E306 - Impulsar la reactivación económica, el mercado interno y el empleo
	<b>Plan Estatal De Desarrollo</b>
OBJETIVO	E2-----08 - Fortalecer el desarrollo turístico del estado de Chihuahua para incrementar de forma sustentable la derrama económica de este sector en el estado.
	<b>Programas De Mediano Plazo</b>
OBJETIVO	PS03050003 - Fortalecer la oferta turística para elevar la competitividad del sector.

PRESUPUESTO DEL PROGRAMA									
Mensual				Acumulado					
Autorizado	Modificado	Gasto	% de gasto / modificado	Autorizado	Modificado	Gasto	% de gasto / modificado		
0.00	257,312.00	0.00	.00	0.00	257,312.00	0.00	.00		

INDICADORES DEL PROGRAMA			
Total de Indicadores presentados al H. Congreso	Indicadores con avance	Indicadores sin avance	Indicadores sin avance - Con Justificación
2	0.00	2	0

FUENTES DE FINANCIAMIENTO									
Clave	Descripción	Origen	Interrelaciones	Porcentaje	Autorizado	Modificado	Gasto	Variación	
1110121	RECURSOS DEL ESTADO 2021	RECURSOS FISCALES	2K028D1 - FORTALECIMIENTO DE LA INFRAESTRUCTURA, EQUIPAMIENTO Y REHABILITACIÓN TURÍSTICA	0.00%	0.00	257,312.00	.00	257,312.00	
<b>Total de presupuesto</b>				<b>0.00%</b>	<b>0.00</b>	<b>257,312.00</b>	<b>.00</b>	<b>257,312.00</b>	



**GOBIERNO DEL ESTADO DE CHIHUAHUA**  
**SEGUIMIENTO DE INDICADORES**  
**Presentados al Honorable Congreso del Estado**  
**Mes de Mayo del 2021**

104 - SECRETARIA DE INNOVACIÓN Y DESARROLLO ECONOMICO									
2K028D1 - FORTALECIMIENTO DE LA INFRAESTRUCTURA, EQUIPAMIENTO Y REHABILITACIÓN TURÍSTICA									
DATOS DEL PROGRAMA									
Definición del programa				Beneficiarios					
Fortalecer el desarrollo turístico a través de la ejecución de proyectos, estudios así como obras de infraestructura y servicios, mejoramiento de imagen urbana, equipamiento, rehabilitación de sitios de interés, rutas, circuitos y corredores en materia turística; para las y los habitantes de los municipios con potencial turístico.				Población	Tipo	M	H	Total	
				OBJETIVO	Habitantes de municipios con potencial turístico		625,817.00	608,536.00	1,234,353.00
				Recursos del Programa					
Presupuesto Autorizado		Presupuesto Modificado		Gasto		Variación Presup. Modificado vs Gasto			
0.00		257,312.00		0.00		257,312.00			
DATOS DEL INDICADOR									
Nivel	Resumen Narrativo								
FIN	Contribuir al desarrollo turístico en el estado a través del incremento de la infraestructura turística, beneficiándose de esta manera las y los habitantes de los municipios con potencial turístico								
Nombre del Indicador	Descripción del Indicador	Fórmula	Descripción de la Fórmula	Método de Cálculo	Tipo	Dimensión	Frecuencia		
Variación porcentual de derrama económica en el sector turístico del Estado de Chihuahua	Mide la variación porcentual de la derrama económica en el año actual con respecto al año anterior.	$((DEAAT / DEAAAT1) - 1) * 100$	$((\text{Derrama económica en el año actual} / \text{Derrama económica en el año anterior}) - 1) * 100$	Variación Porcentual	Estratégico	Eficacia	Anual		
Línea Base y Metas del Indicador									
Trayectoria	Descripción de las Variables	Unidad de Medida	Clasificación	Valor Inicial	Valor Programado	Línea Base	Meta		
ASCENDENTE	DEAAT - Derrama económica en el año actual	Derrama económica	ACUMULADO	12,664,284,712.00	9,498,213,534.00	0	-25		
	DEAAT1 - Derrama económica en el año anterior	Derrama económica	CONSTANTE	12,664,284,712.00	12,664,284,712.00				

**GOBIERNO DEL ESTADO DE CHIHUAHUA**  
**SEGUIMIENTO DE INDICADORES**  
**Presentados al Honorable Congreso del Estado**  
**Mes de Mayo del 2021**

104 - SECRETARIA DE INNOVACION Y DESARROLLO ECONOMICO					
2K028D1 - FORTALECIMIENTO DE LA INFRAESTRUCTURA, EQUIPAMIENTO Y REHABILITACIÓN TURÍSTICA					
DATOS DEL PROGRAMA					
<b>Definición del programa</b> Fortalecer el desarrollo turístico a través de la ejecución de proyectos, estudios así como obras de infraestructura y servicios, mejoramiento de imagen urbana, equipamiento, rehabilitación de sitios de interés, rutas, circuitos y corredores en materia turística; para las y los habitantes de los municipios con potencial turístico.	<b>Beneficiarios</b>				
	<b>Población</b>	<b>Tipo</b>	<b>M</b>	<b>H</b>	
	OBJETIVO	Habitantes de municipios con potencial turístico	625,817.00	608,536.00	1,234,353.00
	<b>Recursos del Programa</b>				
	<b>Presupuesto Autorizado</b>	<b>Presupuesto Modificado</b>	<b>Gasto</b>	<b>Variación Presup. Modificado vs Gasto</b>	
0.00	257,312.00	0.00	257,312.00		
Seguimiento del Indicador					
<b>Variables del Indicador</b>	<b>Valor Logrado del Mes</b>	<b>Avances del Indicador</b>			
		<b>Mensual</b>	<b>Acumulado</b>	<b>Avance Acum / Meta</b>	
Derrama económica en el año actual	0.00	0.00	0.00	0.00%	
Derrama económica en el año anterior	0.00				
<b>Justificación Mensual</b>					
<b>Observacione Mensual</b>					

**GOBIERNO DEL ESTADO DE CHIHUAHUA**  
**SEGUIMIENTO DE INDICADORES**  
Presentados al Honorable Congreso del Estado  
Mes de Mayo del 2021

104 - SECRETARIA DE INNOVACION Y DESARROLLO ECONOMICO								
2K028D1 - FORTALECIMIENTO DE LA INFRAESTRUCTURA, EQUIPAMIENTO Y REHABILITACIÓN TURISTICA								
DATOS DEL PROGRAMA								
<b>Definición del programa</b> Fortalecer el desarrollo turístico a través de la ejecución de proyectos, estudios así como obras de infraestructura y servicios, mejoramiento de imagen urbana, equipamiento, rehabilitación de sitios de interés, rutas, circuitos y corredores en materia turística; para las y los habitantes de los municipios con potencial turístico.				<b>Beneficiarios</b>				
				<b>Población</b>	<b>Tipo</b>	<b>M</b>	<b>H</b>	<b>Total</b>
				OBJETIVO	Habitantes de municipios con potencial turístico	625,817.00	608,536.00	1,234,353.00
				<b>Recursos del Programa</b>				
				<b>Presupuesto Autorizado</b>	<b>Presupuesto Modificado</b>	<b>Gasto</b>	<b>Variación Presup. Modificado vs Gasto</b>	
0.00	257,312.00	0.00	257,312.00					
DATOS DEL INDICADOR								
<b>Nivel</b>	<b>Resumen Narrativo</b>							
PROPOSITO	Habitantes de los municipios con potencial turístico, se benefician con el incremento de la infraestructura turística							
<b>Nombre del Indicador</b>	<b>Descripción del Indicador</b>	<b>Fórmula</b>	<b>Descripción de la Fórmula</b>	<b>Método de Cálculo</b>	<b>Tipo</b>	<b>Dimensión</b>	<b>Frecuencia</b>	
Variación porcentual de afluencia turística en el estado	Mide la variación porcentual de la afluencia turística al estado en el año actual con respecto al año anterior.	$((ATAAT / ATAAT1) - 1) * 100$	$((Afluencia turística al estado en el año actual / Afluencia turística al estado en el año actual1) - 1) * 100$	Variación Porcentual	Estratégico	Eficacia	Anual	
Línea Base y Metas del Indicador								
<b>Trayectoria</b>	<b>Descripción de las Variables</b>	<b>Unidad de Medida</b>	<b>Clasificación</b>	<b>Valor Inicial</b>	<b>Valor Programado</b>	<b>Línea Base</b>	<b>Meta</b>	
ASCENDENTE	ATAAT - Afluencia turística al estado en el año actual	Afluencia turística	ACUMULADO	8,050,328.00	6,037,746.00	0	-25	
	ATAAT1 - Afluencia turística al estado en el año anterior	Afluencia turística	CONSTANTE	8,050,328.00	8,050,328.00			



**GOBIERNO DEL ESTADO DE CHIHUAHUA**  
**SEGUIMIENTO DE INDICADORES**  
**Presentados al Honorable Congreso del Estado**  
**Mes de Mayo del 2021**

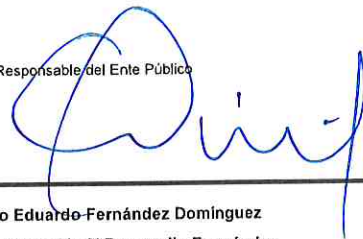
104 - SECRETARIA DE INNOVACION Y DESARROLLO ECONOMICO					
2K028D1 - FORTALECIMIENTO DE LA INFRAESTRUCTURA, EQUIPAMIENTO Y REHABILITACIÓN TURÍSTICA					
<b>DATOS DEL PROGRAMA</b>					
<b>Definición del programa</b> Fortalecer el desarrollo turístico a través de la ejecución de proyectos, estudios así como obras de infraestructura y servicios, mejoramiento de imagen urbana, equipamiento, rehabilitación de sitios de interés, rutas, circuitos y corredores en materia turística, para las y los habitantes de los municipios con potencial turístico.	<b>Beneficiarios</b>				
	<b>Población</b>	<b>Tipo</b>	<b>M</b>	<b>H</b>	
	OBJETIVO	Habitantes de municipios con potencial turístico	625,817.00	608,536.00	1,234,353.00
	<b>Recursos del Programa</b>				
	<b>Presupuesto Autorizado</b>	<b>Presupuesto Modificado</b>	<b>Gasto</b>	<b>Variación Presup. Modificado vs Gasto</b>	
0.00	257,312.00	0.00	257,312.00		
<b>Seguimiento del Indicador</b>					
<b>Variables del Indicador</b>		<b>Valor Logrado del Mes</b>	<b>Avances del Indicador</b>		
			<b>Mensual</b>	<b>Acumulado</b>	<b>Avance Acum / Meta</b>
Afluencia turística al estado en el año actual		0.00	0.00	0.00	0.00%
Afluencia turística al estado en el año anterior		0.00			
<b>Justificación Mensual</b>					
<b>Observacione Mensual</b>					
<b>Responsable del Programa</b>					

Dra. Nathalie Veronique Desplas Puel  
 Directora De Turismo

**GOBIERNO DEL ESTADO DE CHIHUAHUA**  
**SEGUIMIENTO DE INDICADORES**  
**Presentados al Honorable Congreso del Estado**  
**Mes de Mayo del 2021**

104 - SECRETARIA DE INNOVACION Y DESARROLLO ECONOMICO				
2K028D1 - FORTALECIMIENTO DE LA INFRAESTRUCTURA, EQUIPAMIENTO Y REHABILITACIÓN TURÍSTICA				
<b>DATOS DEL PROGRAMA</b>				
<b>Definición del programa</b> Fortalecer el desarrollo turístico a través de la ejecución de proyectos, estudios así como obras de infraestructura y servicios, mejoramiento de imagen urbana, equipamiento, rehabilitación de sitios de interés, rutas, circuitos y corredores en materia turística, para las y los habitantes de los municipios con potencial turístico.	<b>Beneficiarios</b>			
	<b>Población</b>	<b>Tipo</b>	<b>M</b>	<b>H</b>
	OBJETIVO	Habitantes de municipios con potencial turístico	625,817.00	608,536.00
	<b>Total</b>			
	1,234,353.00			
<b>Recursos del Programa</b>				
<b>Presupuesto Autorizado</b>	<b>Presupuesto Modificado</b>	<b>Gasto</b>	<b>Variación Presup. Modificado vs Gasto</b>	
0.00	257,312.00	0.00	257,312.00	

Responsable del Ente Público



Mtro. Antonio Eduardo Fernández Domínguez  
 Secretario De Innovación Y Desarrollo Económico





**GOBIERNO DEL ESTADO DE CHIHUAHUA**  
**SEGUIMIENTO DE INDICADORES**  
**Presentados al Honorable Congreso del Estado**  
**Mes de Mayo del 2021**

<b>Ente Público</b>	<b>104 - SECRETARIA DE INNOVACION Y DESARROLLO ECONOMICO</b>
<b>Programa presupuestario</b>	<b>2P00BL1 - PLANEACION, EVALUACION Y CONDUCCION DEL DESARROLLO ECONOMICO</b>
<b>Definición del Programa</b>	Articulación eficaz de estrategias, políticas y programas del sector económico para la conservación de empleos de calidad en las unidades económicas para la población económicamente activa formal en el estado de Chihuahua a través de proyectos productivos, perfiles sectoriales y regionales, así como la creación de instrumentos de inteligencia de negocio que incidan en el desarrollo económico.
<b>Problema que atiende el Programa</b>	1683 - Desarticulación de estrategias, políticas y programas del sector económico para la conservación de empleos de calidad en las unidades económicas.

POBLACIONES						
Tipo	Descripción	Unidad de Medida	Población	Total	Mujeres	Hombres
REFERENCIA	Unidades económicas para la población económicamente activa	Unidades económicas para la población económicamente activa		124,219	0	0
NO AFECTADA	Unidades económicas para la población económicamente activa	Unidades económicas para la población económicamente activa		0	0	0
POTENCIAL (AFECTADA)	Unidades económicas para la población económicamente activa	Unidades económicas para la población económicamente activa		124,219	0	0
OBJETIVO	Unidades económicas para la población económicamente activa	Unidades económicas para la población económicamente activa		72,244	0	0
POSTERGADA	Unidades económicas para la población económicamente activa	Unidades económicas para la población económicamente activa		51,975	0	0
ATENDIDA	Unidades económicas para la población económicamente activa	Unidades económicas para la población económicamente activa		47	0	0

ALINEACIÓN A INSTRUMENTOS DE PLANEACIÓN ESTRATEGICA	
<b>Eje rector - Tema - Eje Transversal</b>	<b>E203T2 - ECONOMÍA, INNOVACIÓN, DESARROLLO SUSTENTABLE Y EQUILIBRIO REGIONAL - INDUSTRIA - DERECHOS HUMANOS E INCLUSIÓN SOCIAL</b>
<b>OBJETIVO</b>	<b>Objetivos De Desarrollo Sostenible</b> OD08 - Promover el crecimiento económico sostenido, inclusivo y sostenible, el empleo pleno y productivo y el trabajo decente para todos
<b>TEMA</b>	<b>Plan Nacional De Desarrollo</b> E306 - Impulsar la reactivación económica, el mercado interno y el empleo
<b>OBJETIVO</b>	<b>Plan Estatal De Desarrollo</b> E2—01 - Fortalecer la organización y el desarrollo de las capacidades de los sectores productivos del estado para promover un crecimiento sustentable con mejores ingresos para las y los chihuahuenses.
<b>OBJETIVO</b>	<b>Programas De Mediano Plazo</b> PS03010006 - Impulsar un Plan de Desarrollo Económico Regional de largo plazo en Conjunto conel Sector Privado potenciando las vocaciones de los municipios.

PRESUPUESTO DEL PROGRAMA									
Mensual				Acumulado					
Autorizado	Modificado	Gasto	% de gasto / modificado	Autorizado	Modificado	Gasto	% de gasto / modificado	Autorizado	% de gasto / modificado
34,938,045.43	43,027,182.88	1,902,856.92	4.42	34,938,045.43	43,027,182.88	19,261,325.76	44.77		

INDICADORES DEL PROGRAMA			
Total de Indicadores presentados al H. Congreso	Indicadores con avance	Indicadores sin avance	Indicadores sin avance - Con justificación
3	3.00	0	0



**GOBIERNO DEL ESTADO DE CHIHUAHUA**  
**SEGUIMIENTO DE INDICADORES**  
**Presentados al Honorable Congreso del Estado**  
**Mes de Mayo del 2021**

<b>Ente Público</b>	<b>104 - SECRETARIA DE INNOVACION Y DESARROLLO ECONOMICO</b>
<b>Programa presupuestario</b>	2P009L1 - PLANEACION, EVALUACION Y CONDUCCION DEL DESARROLLO ECONOMICO
<b>Definición del Programa</b>	Articulación eficaz de estrategias, políticas y programas del sector económico para la conservación de empleos de calidad en las unidades económicas para la población económicamente activa formal en el estado de Chihuahua a través de proyectos productivos, perfiles sectoriales y regionales, así como la creación de instrumentos de inteligencia de negocio que incidan en el desarrollo económico.
<b>Problema que atiende el Programa</b>	1683 - Desarticulación de estrategias, políticas y programas del sector económico para la conservación de empleos de calidad en las unidades económicas.

FUENTES DE FINANCIAMIENTO									
Clave	Descripción	Origen	Interrelaciones	Porcentaje	Autorizado	Modificado	Gasto	Variación	
1110121	RECURSOS DEL ESTADO 2021	RECURSOS FISCALES	2P009L1 - PLANEACION, EVALUACION Y CONDUCCION DEL DESARROLLO ECONOMICO	41.72%	14,575,977.25	15,699,613.67	5,209,357.97	10,490,255.70	
1521621	FONDO GENERAL DE PARTICIPACIONES 2021	RECURSOS FEDERALES	2P009L1 - PLANEACION, EVALUACION Y CONDUCCION DEL DESARROLLO ECONOMICO	58.28%	20,360,068.18	19,978,151.18	6,702,549.76	13,275,601.42	
2555620	REASIGNACIONES DE RECURSOS FEDERALES SECRETARIA DE COMUNICACIONES Y TRANSPORTE 2018	RECURSOS FEDERALES	2P009L1 - PLANEACION, EVALUACION Y CONDUCCION DEL DESARROLLO ECONOMICO	0.00%	0.00	7,349,418.03	7,349,418.03	.00	
<b>Total de presupuesto</b>				<b>100.00%</b>	<b>34,936,045.43</b>	<b>43,027,182.88</b>	<b>19,261,325.76</b>	<b>23,765,857.12</b>	

**GOBIERNO DEL ESTADO DE CHIHUAHUA**  
**SEGUIMIENTO DE INDICADORES**  
**Presentados al Honorable Congreso del Estado**  
**Mes de Mayo del 2021**

104 - SECRETARIA DE INNOVACION Y DESARROLLO ECONOMICO								
2P008L1 - PLANEACION, EVALUACION Y CONDUCCION DEL DESARROLLO ECONOMICO								
DATOS DEL PROGRAMA								
Definición del programa Articulación eficaz de estrategias, políticas y programas del sector económico para la conservación de empleos de calidad en las unidades económicas para la población económicamente activa formal en el estado de Chihuahua a través de proyectos productivos, perfiles sectoriales y regionales, así como la creación de Instrumentos de inteligencia de negocio que incidan en el desarrollo económico.				Beneficiarios				
				Población	Tipo	M	H	Total
				OBJETIVO	Unidades económicas para la población económicamente activa	0.00	0.00	72,244.00
				ATENDIDA	Unidades económicas para la población económicamente activa	0.00	0.00	47.00
				Recursos del Programa				
Presupuesto Autorizado	Presupuesto Modificado	Gasto	Variación Presup. Modificado vs Gasto					
34,936,045.43	43,027,182.88	19,261,325.76	23,765,857.12					
DATOS DEL INDICADOR								
Nivel	Resumen Narrativo							
FIN	Contribuir en fortalecer la organización y el desarrollo de las capacidades de los sectores productivos del estado, para promover un crecimiento sustentable con mejores ingresos a las y los chihuahuenses a través de la conservación de empleos en las unidades económicas, para la población económicamente activa formal.							
Nombre del Indicador	Descripción del Indicador	Fórmula	Descripción de la Fórmula	Método de Cálculo	Tipo	Dimensión	Frecuencia	
Variación porcentual anual de conservación del empleo	Mide la variación porcentual anual de la conservación del empleo en el año actual con respecto al año anterior	$((CET/CET1)-1)*100$	$((Conservación\ de\ empleo\ en\ el\ año\ actual/Conservación\ de\ empleo\ en\ el\ año\ actual1)-1)*100$	Variación Porcentual	Estratégico	Eficacia	Anual	
Linea Base y Metas del Indicador								
Trayectoria	Descripción de las Variables	Unidad de Medida	Clasificación	Valor Inicial	Valor Programado	Línea Base	Meta	
ASCENDENTE	CET - Conservación de empleo en el año actual	Conservación de empleo	CONSTANTE	903,594.00	928,594.00	1.20	2.77	
	CET1 - Conservación de empleo en el año anterior	Conservación de empleo	CONSTANTE	692,699.00	903,594.00			

**GOBIERNO DEL ESTADO DE CHIHUAHUA**  
**SEGUIMIENTO DE INDICADORES**  
**Presentados al Honorable Congreso del Estado**  
**Mes de Mayo del 2021**

104 - SECRETARIA DE INNOVACION Y DESARROLLO ECONOMICO					
2P009L1 - PLANEACIÓN, EVALUACIÓN Y CONDUCCIÓN DEL DESARROLLO ECONOMICO					
DATOS DEL PROGRAMA					
Definición del programa	Beneficiarios				
	Población	Tipo	M	H	
	Articulación eficaz de estrategias, políticas y programas del sector económico para la conservación de empleos de calidad en las unidades económicas para la población económicamente activa formal en el estado de Chihuahua a través de proyectos productivos, perfiles sectoriales y regionales, así como la creación de Instrumentos de inteligencia de negocio que incidan en el desarrollo económico.	OBJETIVO	Unidades económicas para la población económicamente activa	0.00	0.00
		ATENDIDA	Unidades económicas para la población económicamente activa	0.00	0.00
		Recursos del Programa			Total
	Presupuesto Autorizado	Presupuesto Modificado	Gasto	Variación Presup. Modificado vs Gasto	
	34,936,045.43	43,027,182.88	19,261,325.76	23,765,857.12	
Seguimiento del Indicador					
Variables del Indicador	Valor Logrado del Mes	Avances del Indicador			
		Mensual	Acumulado	Avance Acum / Meta	
Conservación de empleo en el año actual	925,796.00	2.46	2.46	88.81%	
Conservación de empleo en el año anterior	903,594.00				
Justificación Mensual					
El dato de conservación de empleo del mes de mayo del 2021 se queda pendiente, ya que el IMSS lo proporciona posterior al cierre del seguimiento en el módulo del sistema SICIP, por lo que se plasma la información del mes de abril del 2021.					
Observaciones Mensual					



**GOBIERNO DEL ESTADO DE CHIHUAHUA**  
**SEGUIMIENTO DE INDICADORES**  
**Presentados al Honorable Congreso del Estado**  
**Mes de Mayo del 2021**

104 - SECRETARIA DE INNOVACION Y DESARROLLO ECONOMICO								
2P009L1 - PLANEACION, EVALUACION Y CONDUCCION DEL DESARROLLO ECONOMICO								
DATOS DEL PROGRAMA								
Definición del programa Articulación eficaz de estrategias, políticas y programas del sector económico para la conservación de empleos de calidad en las unidades económicas para la población económicamente activa formal en el estado de Chihuahua a través de proyectos productivos, perfiles sectoriales y regionales, así como la creación de Instrumentos de inteligencia de negocio que incidan en el desarrollo económico.				Beneficiarios				
				Población	Tipo	M	H	Total
				OBJETIVO	Unidades económicas para la población económicamente activa	0.00	0.00	72,244.00
				ATENDIDA	Unidades económicas para la población económicamente activa	0.00	0.00	47.00
				Recursos del Programa				
Presupuesto Autorizado	Presupuesto Modificado	Gasto	Variación Presup. Modificado vs Gasto					
34,936,045.43	43,027,182.88	19,261,325.76	23,765,857.12					
DATOS DEL INDICADOR								
Nivel	Resumen Narrativo							
PROPOSITO	Las unidades económicas conservan empleos de calidad para la población económicamente activa formal.							
Nombre del Indicador	Descripción del Indicador	Fórmula	Descripción de la Fórmula	Método de Cálculo	Tipo	Dimensión	Frecuencia	
Promedio anual del salario diario	Mide el promedio del salario diario estatal con respecto al nacional	(SDPE/SDPN)	(Salario diario promedio estatal/Salario diario promedio nacional)	Promedio	Estratégico	Eficacia	Anual	
Línea Base y Metas del Indicador								
Trayectoria	Descripción de las Variables	Unidad de Medida	Clasificación	Valor Inicial	Valor Programado	Línea Base	Meta	
ASCENDENTE	SDPE - Salario diario promedio estatal	Salario diario promedio estatal	CONSTANTE	403.18	415.28	0.99	0.99	
	SDPN - Salario diario promedio nacional	Salario diario promedio nacional	CONSTANTE	408.01	420.19			

**GOBIERNO DEL ESTADO DE CHIHUAHUA**  
**SEGUIMIENTO DE INDICADORES**  
**Presentados al Honorable Congreso del Estado**  
**Mes de Mayo del 2021**

104 - SECRETARIA DE INNOVACION Y DESARROLLO ECONOMICO					
2P009L1 - PLANEACIÓN, EVALUACIÓN Y CONDUCCIÓN DEL DESARROLLO ECONÓMICO					
DATOS DEL PROGRAMA					
Definición del programa  Articulación eficaz de estrategias, políticas y programas del sector económico para la conservación de empleos de calidad en las unidades económicas para la población económicamente activa formal en el estado de Chihuahua a través de proyectos productivos, perfiles sectoriales y regionales, así como la creación de Instrumentos de inteligencia de negocio que incidan en el desarrollo económico.	Beneficiarios				
	Población	Tipo	M	H	Total
	OBJETIVO	Unidades económicas para la población económicamente activa	0.00	0.00	72,244.00
	ATENDIDA	Unidades económicas para la población económicamente activa	0.00	0.00	47.00
	Recursos del Programa				
	Presupuesto Autorizado	Presupuesto Modificado	Gasto	Variación Presup. Modificado vs Gasto	
	34,936,045.43	43,027,182.88	19,281,325.76	23,765,857.12	
Seguimiento del Indicador					
Variables del Indicador	Valor Logrado del Mes	Avances del Indicador			
		Mensual	Acumulado	Avance Acum / Meta	
Salario diario promedio estatal	423.93	1.01	1.01	102.02%	
Salario diario promedio nacional	420.19				
Justificación Mensual					
El dato de Salario Diario Promedio Estatal del mes de mayo del 2021 queda pendiente, ya que el IMSS lo proporciona posterior al cierre del seguimiento en el módulo del sistema SICIP, por lo que se plasma la información del mes de abril 2021.					
Observaciones Mensual					



**GOBIERNO DEL ESTADO DE CHIHUAHUA**  
**SEGUIMIENTO DE INDICADORES**  
**Presentados al Honorable Congreso del Estado**  
**Mes de Mayo del 2021**

104 - SECRETARÍA DE INNOVACIÓN Y DESARROLLO ECONÓMICO								
2P008L1 - PLANEACIÓN, EVALUACIÓN Y CONDUCCIÓN DEL DESARROLLO ECONÓMICO								
DATOS DEL PROGRAMA								
Definición del programa				Beneficiarios				
Articulación eficaz de estrategias, políticas y programas del sector económico para la conservación de empleos de calidad en las unidades económicas para la población económicamente activa formal en el estado de Chihuahua a través de proyectos productivos, perfiles sectoriales y regionales, así como la creación de Instrumentos de inteligencia de negocio que incidan en el desarrollo económico.				Población	Tipo	M	H	Total
				OBJETIVO	Unidades económicas para la población económicamente activa	0.00	0.00	72,244.00
				ATENDIDA	Unidades económicas para la población económicamente activa	0.00	0.00	47.00
				Recursos del Programa				
				Presupuesto Autorizado	Presupuesto Modificado	Gasto	Variación Presup. Modificado vs Gasto	
34,936,045.43	43,027,182.88	19,261,325.76	23,765,857.12					
DATOS DEL INDICADOR								
Nivel	Resumen Narrativo							
ACTIVIDAD C0201	Elaboración de estudios socioeconómicos							
Nombre del Indicador	Descripción del Indicador	Fórmula	Descripción de la Fórmula	Método de Cálculo	Tipo	Dimensión	Frecuencia	
Porcentaje del estudio para la identificación de la disponibilidad de mano de obra con perspectiva de género por región	Mide el porcentaje del estudio para la identificación de la disponibilidad de mano de obra con perspectiva de género por región realizado con respecto al programado en el año actual	$(EIDMOPGRRT / EIDMOPGRPT1) * 100$	(Estudio para la identificación de la disponibilidad de mano de obra con perspectiva de género por región realizado en el año actual/ Estudio para la identificación de la disponibilidad de mano de obra con perspectiva de género por región programado en el año actual)*100	Porcentaje	Gestión	Eficiencia	Anual	
Línea Base y Metas del Indicador								
Trayectoria	Descripción de las Variables	Unidad de Medida	Clasificación	Valor Inicial	Valor Programado	Línea Base	Meta	
ASCENDENTE	EIDMOPGRRT - Estudio para la identificación de la disponibilidad de mano de obra con perspectiva de género por región realizado en el año actual	Estudio para la identificación de la disponibilidad de mano de obra con perspectiva de género por región realizado	ACUMULADO	1.00	1.00	100	100	
	EIDMOPGRPT1 - Estudio para la identificación de la disponibilidad de mano de obra con perspectiva de género por región programado en el año actual	Estudio para la identificación de la disponibilidad de mano de obra con perspectiva de género por región programado	CONSTANTE	1.00	1.00			



**GOBIERNO DEL ESTADO DE CHIHUAHUA**  
**SEGUIMIENTO DE INDICADORES**  
Presentados al Honorable Congreso del Estado  
**Mes de Mayo del 2021**

104 - SECRETARIA DE INNOVACION Y DESARROLLO ECONOMICO					
2P009L1 - PLANEACIÓN, EVALUACIÓN Y CONDUCCIÓN DEL DESARROLLO ECONÓMICO					
DATOS DEL PROGRAMA					
<b>Definición del programa</b> Articulación eficaz de estrategias, políticas y programas del sector económico para la conservación de empleos de calidad en las unidades económicas para la población económicamente activa formal en el estado de Chihuahua a través de proyectos productivos, perfiles sectoriales y regionales, así como la creación de Instrumentos de inteligencia de negocio que incidan en el desarrollo económico.	<b>Beneficiarios</b>				
	<b>Población</b>	<b>Tipo</b>	<b>M</b>	<b>H</b>	<b>Total</b>
	OBJETIVO	Unidades económicas para la población económicamente activa	0.00	0.00	72,244.00
	ATENDIDA	Unidades económicas para la población económicamente activa	0.00	0.00	47.00
	<b>Recursos del Programa</b>				
	<b>Presupuesto Autorizado</b>	<b>Presupuesto Modificado</b>	<b>Gasto</b>	<b>Variación Presup. Modificado vs Gasto</b>	
34,936,045.43	43,027,182.88	19,261,325.76	23,765,857.12		
Seguimiento del Indicador					
<b>Variables del Indicador</b>	<b>Valor Logrado del Mes</b>	<b>Avances del Indicador</b>			
		<b>Mensual</b>	<b>Acumulado</b>	<b>Avance Acum / Meta</b>	
Estudio para la identificación de la disponibilidad de mano de obra con perspectiva de género por región realizado en el año actual	1.00	100.00	100.00	100.00%	
Estudio para la identificación de la disponibilidad de mano de obra con perspectiva de género por región programado en el año actual	1.00				
Justificación Mensual					
Observacione Mensual					

**GOBIERNO DEL ESTADO DE CHIHUAHUA**  
**SEGUIMIENTO DE INDICADORES**  
Presentados al Honorable Congreso del Estado  
**Mes de Mayo del 2021**

104 - SECRETARIA DE INNOVACION Y DESARROLLO ECONOMICO						
2P000L1 - PLANEACIÓN, EVALUACIÓN Y CONDUCCIÓN DEL DESARROLLO ECONÓMICO						
DATOS DEL PROGRAMA						
Definición del programa	Beneficiarios					
	Población	Tipo	M	H	Total	
	Articulación eficaz de estrategias, políticas y programas del sector económico para la conservación de empleos de calidad en las unidades económicas para la población económicamente activa formal en el estado de Chihuahua a través de proyectos productivos, perfiles sectoriales y regionales, así como la creación de Instrumentos de inteligencia de negocio que incidan en el desarrollo económico.	OBJETIVO	Unidades económicas para la población económicamente activa	0.00	0.00	72,244.00
		ATENDIDA	Unidades económicas para la población económicamente activa	0.00	0.00	47.00
Recursos del Programa						
Presupuesto Autorizado	Presupuesto Modificado	Gasto	Variación Presup. Modificado vs Gasto			
34,936,045.43	43,027,182.88	19,261,325.76	23,765,857.12			

Responsable del Programa

C.P.C. Miguel García Spíndola  
Director Administrativo

Responsable del Ente Público

Mtro. Antonio Eduardo Fernández Domínguez  
Secretario De Innovación Y Desarrollo Económico